



МИНИСТЕРСТВО НА ТРУДА И СОЦИАЛНАТА ПОЛИТИКА

# ИНФОРМАЦИОНЕН БЮЛЕТИН

БРОЙ № 77, МАЙ 2026 г.



## Съдържание:

1. Брутен вътрешен продукт през първо тримесечие на 2026 г. – експресни данни .....	3
2. Инфлация през април 2026 г.....	3
3. Работна заплата и наети през първо тримесечие на 2026 г. ....	5
4. Действащи колективни трудови договори (КТД)/ Споразумения за държавния служител, наети лица, за които те са в сила и Договорена минимална работна заплата към 31 март 2026 г. – предварителни данни на НИПА .....	13
5. Икономическа активност и заетост на населението през първо тримесечие на 2026 г.....	14
6. Доходи и разходи на домакинствата – годишни данни за 2025 г. ....	15



*QR код с хипервръзка към интернет страницата на Министерство на труда и социалната политика  
Сканирайте с подходящо приложение на мобилния си телефон, за да се запознаете с информацията.*

## 1. Брутен вътрешен продукт през първо тримесечие на 2026 г. – експресни данни



През първо тримесечие на 2026 г. експресните оценки за брутния вътрешен продукт (БВП) показват ръст от 2,9% в сравнение със същото тримесечие на предходната година и повишение от 0,7% спрямо четвъртото тримесечие на 2025 година. Брутната добавена стойност нараства с 2,7% на годишна база и с 0,7% на тримесечна база.

По експресни данни на Националния статистически институт (НСИ) брутният вътрешен продукт през първо тримесечие на 2026 г. възлиза на **25 314.70 млн. евро** по текущи цени. Създадената от отраслите на националната икономика брутна добавена стойност през първото тримесечие на 2026 г. възлиза на **21 942.40 млн. евро**.

През първо тримесечие на тази година бруто капиталобразуването е 4 381,0 млн. евро и заема 17,3% относителен дял в БВП, като регистрира ръст от 8,0% спрямо първо тримесечие на предходната година.

Крайното потребление е 22 484,0 млн. евро, заема 88,8% относителен дял от БВП и регистрира ръст от 6,9% спрямо първо тримесечие на 2025 г. по сезонно изгладени данни.

В сравнение с първото тримесечие на 2025 г. износът на стоки и услуги намалява с 3,3%, а вносът нараства с 1,3%. Външнотърговското салдо е отрицателно.

## 2. Инфлация през април 2026 г.

*Инфлацията за месец април 2026 г. е 1,8%, хармонизираната инфлация също е 1,8%.*

**Индексът на потребителските цени** за април 2026 г. спрямо март 2026 г. е 101,8, т.е. **месечната инфлация е 1,8%**. Годишната инфлация за април 2026 г. спрямо април 2025 г. е 6,8%. Инфлацията от началото на годината (април 2026 г. спрямо декември 2025 г.) е 3,7%, а средногодишната инфлация за периода май 2025 г. - април 2026 г. спрямо периода май 2024 г. - април 2025 г. е 4,8%.

**Натрупаната инфлация**, измерена с ИПЦ, за последните три години (април 2026 г. спрямо април 2023 г.) е **13,1%**, а за последните пет години (април 2026 г. спрямо април 2021 г.) е **44,5%**.

Според **Хармонизирания индекс на потребителските цени (ХИПЦ)** през април 2026 г. **месечната инфлация е 1,8%**, а **годишната инфлация за април 2026 г. спрямо април 2025 г. е 6,0%**.

**Средногодишната инфлация** за периода май 2025 г. - април 2026 г. спрямо периода май 2024 г. - април 2025 г. е 3,4%.

**За периода април 2026 г. – март 2025 г. се отчита:**

### Намаление:

Развлечения, спорт и култура – с **1,6%**

### Без промяна:

Няма

### Увеличение:

Транспорт - с **9,0%**;

Облекло и обувки - със **7,9%**;

Хранителни продукти и безалкохолни напитки – с **1,7%**;

Образователни услуги - с **0,8%**;

Алкохолни напитки и тютюневи изделия - с **0,8%**;

Лични грижи и социална защита - с **0,7%**;



## Информационен бюлетин № 77

Жилища, вода, електроенергия, газ и др. горива – с **0,5%**;  
Информация и комуникация – с **0,5%**;  
Услуги на ресторанти и хотели – с **0,5%**;  
Жилищно обзавеждане, стоки и услуги за домакинството – с **0,3%**;  
Здравеопазване – с **0,2%**;  
Застрахователни и финансови услуги – с **0,2%**.

**За периода април 2026 г. – април 2025 г. се отчита:**

### Намаление:

Няма

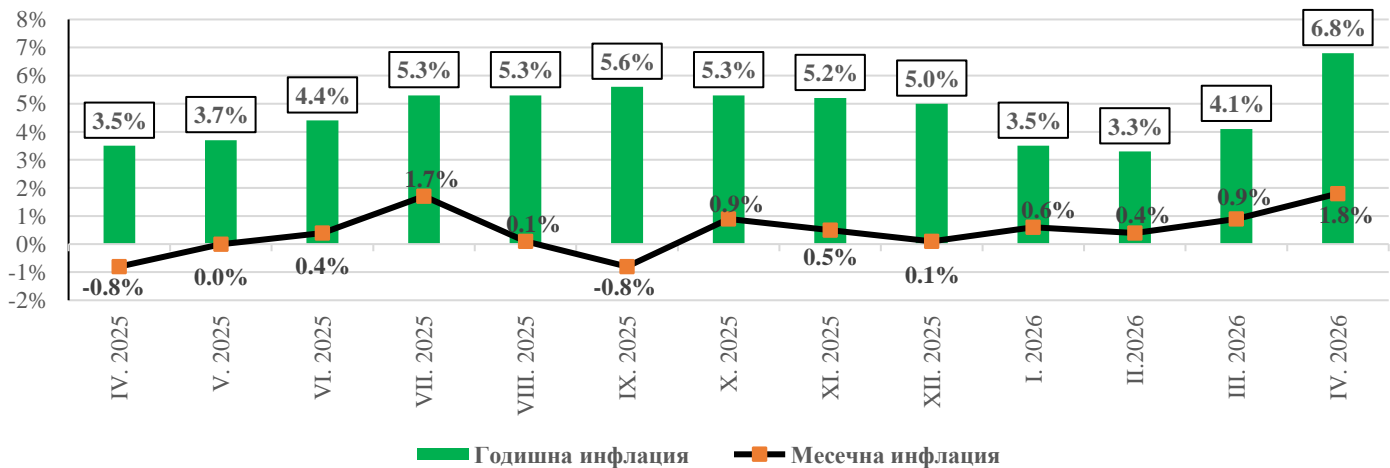
### Без промяна:

Облекло и обувки

### Увеличение:

Транспорт – с **18,5%**;  
Развлечения, спорт и култура – със **17,0%**;  
Услуги на ресторанти и хотели – с **9,3%**;  
Образователни услуги – с **9,1%**;  
Алкохолни напитки и тютюневи изделия – със **7,4%**;  
Лични грижи и социална защита – с **6,7%**;  
Хранителни продукти и безалкохолни напитки – с **5,3%**;  
Жилища, вода, електроенергия, газ и др. горива – с **4,7%**;  
Здравеопазване – с **4,3%**;  
Застрахователни и финансови услуги – с **2,7%**;  
Жилищно обзавеждане, стоки и услуги за домакинството – с **1,2%**;  
Информация и комуникация – с **0,3%**.

**Инфлация, измерена чрез ИПЦ, по месеци**



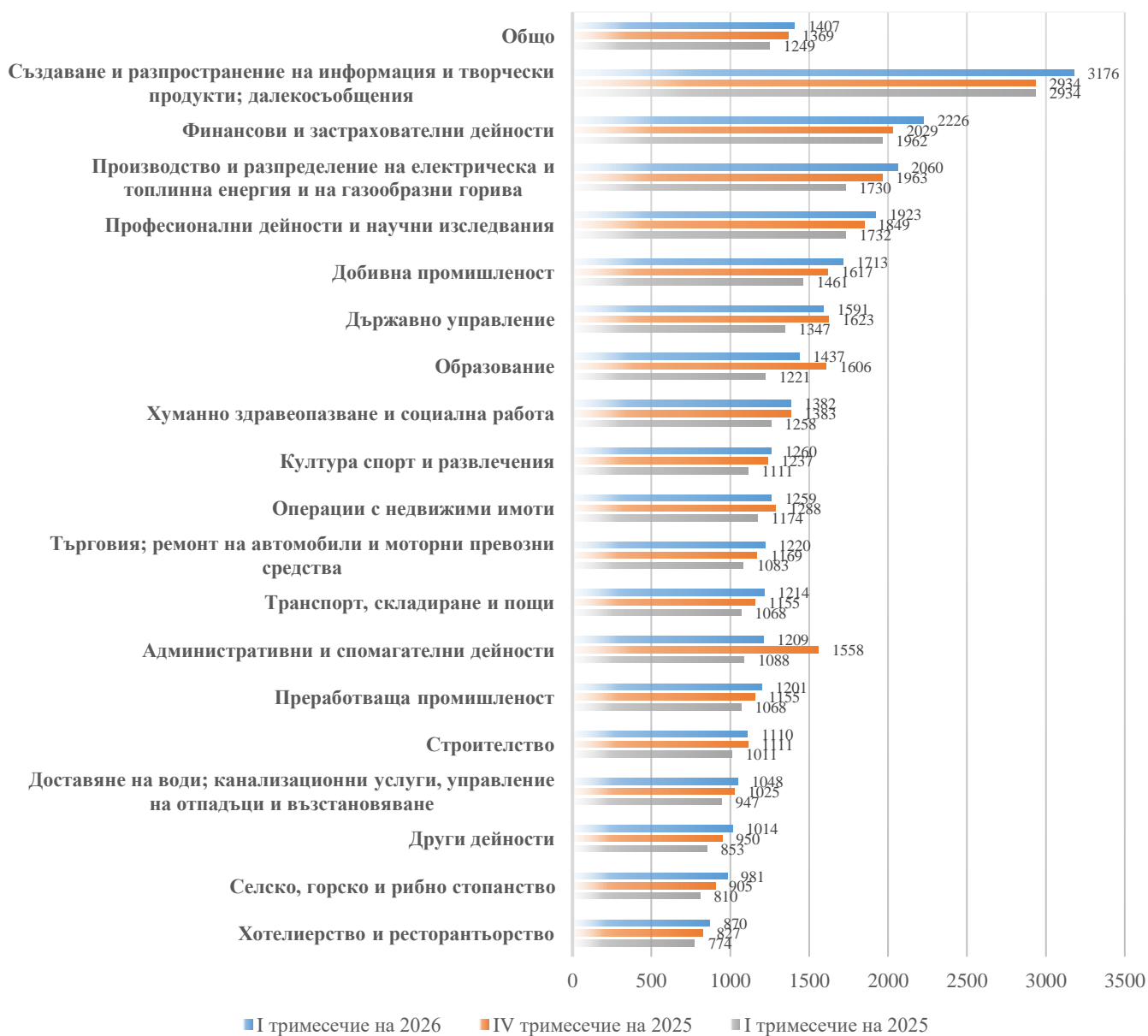
По данни на НСИ

**3. Работна заплата и наети през първо тримесечие на 2026 г.**

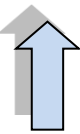
През първо тримесечие на 2026 г. средната работна заплата /СРЗ/ общо за страната е **1407 евро**, като нараства с 12,7% в сравнение със същото тримесечие на 2025 г. През първо тримесечие на 2026 г. средната брутна месечна работна заплата нараства с 2,8% спрямо четвърто тримесечие на 2025 г.

В края на март 2026 г. в сравнение с края на март 2025 г. броят на наетите лица по трудово и служебно правоотношение намалява с 0,4 хиляди, а общият брой на наетите е над 2,35 милиона души. В края на март 2026 г., спрямо края на декември 2025 г., наетите лица в страната нарастват с 0,4%, или с 9,8 хил. души.

**Средна работна заплата по икономически дейности през първо тримесечие на 2026 г., четвърто тримесечие на 2025 г. и първо тримесечие на 2025 г.**



### Достигнато равнище на СРЗ и наети през първо тримесечие на 2026 г. по основни икономически дейности:



**Икономически дейности със СРЗ, по-висока от средната работна заплата за страната през първо тримесечие на 2026 г.**

Най-високи средни работни заплати се отчитат в икономическа дейност **„Създаване и разпространение на информация и творчески продукти, далекосъобщения“** – **3 176 евро**, за една година средната заплата нараства с 8,2%, наетите са 5,6% от общия брой наети в сектора, спрямо четвърто тримесечие на 2025 г. нарастват с 0,4%.

В икономическа дейност **„Финансови и застрахователни дейности“** е отчетена средна работна заплата от **2 226 евро**, за една година заплатите нарастват с 13,5%, наетите в тази икономическа дейност намаляват с 0,9%. През първо тримесечие на 2026 г. около 2,5% от наетите работят в тази сфера.

В икономическа дейност **„Производство и разпределение на електрическа и топлинна енергия и на газообразни горива“** е отчетена средна работна заплата от **2 060 евро**, заплатата нараства с 19,1% на годишна база, а наетите нарастват с 0,2%. През първото тримесечие на 2026 г. около 1,2% от всички наети са в тази икономическа дейност.

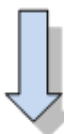
В **„Професионални дейности и научни изследвания“** е отчетена средна работна заплата от **1 923 евро**, заплатата нараства с 11,0% на годишна база, наетите нарастват с 1,3%, около 3,8% от всички наети през първо тримесечие на 2026 г. са в тази икономическа дейност.

В икономическа дейност **„Добивна промишленост“** е отчетена средна работна заплата от **1713 евро**, средната заплата нараства със 17,3% през първо тримесечие на 2026 г. на годишна база, наетите в тази дейност са около 0,7% от общия брой наети и за една година намаляват с 2,1%.

В икономическа дейност **„Държавно управление“** е отчетена средна работна заплата от **1 591 евро**, спрямо първо тримесечие на 2025 г. средната заплата отчита ръст от 18,1%, наетите за една година нарастват с 0,1%. През първо тримесечие на 2026 г. наетите в тази икономическа дейност са около 4,9% от общия брой наети.

В икономическа дейност **„Образование“** е отчетена средна работна заплата от **1 437 евро**. За една година средната заплата нараства със 17,6%, наетите за една година нарастват с 0,5%. През първото тримесечие на 2026 г. наетите в тази икономическа дейност са около 7,5% от общия брой наети.

**През първо тримесечие на 2026 г. в седем икономически дейности се отчитат средни заплати над средните за страната, наетите в тях са около 26,1% от всички наети.**



**Икономически дейности със СРЗ, по-ниска от средната работна заплата за страната през първо тримесечие на 2026 г.**

В икономическа дейност **„Хотелиерство и ресторантьорство“** е отчетена най-ниска средна работна заплата от **870 евро**, наблюдава се ръст на средната заплата с 12,4% на годишна база, наетите нарастват с 2,7%. През първо тримесечие на 2026 г. в тази икономическа дейност работят около 4,6% от наетите лица.

В икономическа дейност **„Селско, горско и рибно стопанство“** се отчита средна работна заплата от **981 евро** през първото тримесечие на 2026 г., с положителен ръст на годишна база от 21,1%. Наетите в тази икономическа дейност са около 2,5% от всички наети, за една година те намаляват с 6,2%.

В икономическа дейност **„Други дейности“** е отчетена средна работна заплата от **1 014 евро**, отчита се ръст на годишна база от 18,9%, наетите се увеличават с 1,1% на годишна база. Около 1,6% от наетите през първо тримесечие на 2026 г. работят в тази икономическа дейност.

В икономическа дейност „**Доставяне на води; канализационни услуги, управление на отпадъци и възстановяване**“ е отчетена средна работна заплата от **1 048 евро**, на годишна база е нараснала с 10,7%, наетите са 1,6% от всички наети, за една година те намаляват с 0,7%.

В икономическа дейност „**Строителство**“ се отчита средна работна заплата от **1 110 евро** през първо тримесечие на 2026 г., средната работна заплата нараства с 9,8% на годишна база, наетите нарастват с 2,7% на годишна база. Наетите в тази икономическа дейност са 6,0% от всички наети.

В икономическа дейност „**Преработваща промишленост**“ се отчита средна работна заплата от **1 201 евро**, наблюдава се ръст на годишна база от 12,5%, наетите са около 18,3% от всички наети и спрямо първо тримесечие на 2025 г. намаляват с 3,0%.

В икономическа дейност „**Административни и спомагателни дейности**“ средната работна заплата е **1 209 евро**, отбелязва положителен ръст от 11,2% на годишна база. Наетите в този сектор намаляват с 0,5% през първо тримесечие на 2026 г. В тази икономическа дейност работят около 4,9% от всички наети.

В икономическа дейност „**Транспорт, складиране и съобщения**“ се отчита средна работна заплата от **1 214 евро**, на годишна база заплатите са увеличени с 13,7%, наетите за една година намаляват с 0,5%. През първо тримесечие на 2026 г. около 6,1% от всички наети са в тази икономическа дейност.

В икономическа дейност „**Търговия, ремонт на автомобили и мотоциклети**“ се отчита средна работна заплата от **1 220 евро**, наблюдава се годишен ръст от 12,7%. Наетите в тази икономическа дейност са около 16,7% от всички наети. През първото тримесечие на 2026 г. те нарастват с 0,8% спрямо същия период на 2025 г.

В икономическа дейност „**Операции с недвижими имоти**“ се отчита средна работна заплата от **1 259 евро**, отбелязва положителен ръст на годишна база от 7,2%, наетите са около 0,9% от всички наети, за една година те намаляват с 3,7%.

В икономическа дейност „**Култура, спорт и развлечения**“ е отчетена средна работна заплата от **1 260 евро**, заплатите нарастват с 13,4% на годишна база, наетите в тази дейност са около 1,7% от всички в сектора, за една година те нарастват с 1,4%.

В „**Хуманно здравеопазване и социална работа**“ е отчетена средна работна заплата от **1 382 евро**, бележи ръст от 9,9%, наетите нарастват с около 6,4% на годишна база, около 9,1% от наетите през първо тримесечие на 2026 г. работят в тази икономическа дейност.

**През първо тримесечие на 2026 г. в дванадесет икономически дейности се отчитат средни заплати, по-ниски от средната за страната, в тези дейности работят около 73,9% от всички наети.**

**Достигнато равнище на СРЗ и наети през първото тримесечие на 2026 г. в общественния сектор по основни икономически дейности:**

*През първо тримесечие на 2026 г. в общественния сектор е отчетена средна работна заплата от 1 398 евро, бележи ръст от 15,2% в сравнение със същия период на 2025 г. През първото тримесечие на 2026 г. наетите в общественния сектор нарастват с 2,0% спрямо същия период на 2025 г.*



**Икономически дейности със СРЗ над средната работна заплата в общественния сектор през първо тримесечие на 2026 г.**

Най-високи средни работни заплати се отчитат в икономическа дейност „**Финансови и застрахователни дейности**“ – **3 340 евро**, за една година средната заплата нараства със 17,1%, наетите са 0,3% от общия брой наети в сектора, спрямо първо тримесечие на 2025 г. те нарастват с 5,4%.

В икономическа дейност „**Производство и разпределение на електрическа и топлинна енергия и на газообразни горива**“ е отчетена средна работна заплата от **2 372 евро**, заплатата нараства с 14,2%

на годишна база, наетите се увеличават с 0,7%. През първото тримесечие на 2026 г. около 2,3% от всички наети са в тази икономическа дейност.

В икономическа дейност „Добивна промишленост“ е отчетена средна работна заплата от **1 722 евро**, заплата се увеличава с 20,9% на годишна база, а наетите намаляват с 4,2%. През първото тримесечие на 2026 г. около 1,0% от всички наети са в тази икономическа дейност.

В икономическа дейност „Търговия, ремонт на автомобили и мотоциклети“ е отчетена средна работна заплата от **1 656 евро**, за една година бележи ръст от 19,4%. Делът на работещите в тази икономическа дейност се запазва през първо тримесечие на 2026 г., наетите намаляват с 6,8% на годишна база.

В икономическа дейност „Държавно управление“ е отчетена средна работна заплата от **1 591 евро**. Спрямо първо тримесечие на 2025 г. средната заплата отчита ръст от 18,1%, наетите за една година нарастват с 0,1%. През първото тримесечие на 2026 г. наетите в тази икономическа дейност са около 19,1% от общия брой наети.

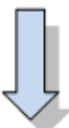
В икономическа дейност „Създаване и разпространение на информация и творчески продукти, далекосъобщения“ е отчетена средна работна заплата от **1 567 евро**, бележи положителен ръст от 15,5% на годишна база, наетите намаляват с 1,2% спрямо същото тримесечие на 2025 г. През първо тримесечие на 2026 г. около 0,6% от всички наети са в тази икономическа дейност.

В икономическа дейност „Професионални дейности и научни изследвания“ е отчетена средна работна заплата от **1 544 евро**, бележи ръст от 16,8% на годишна база, наетите са около 1,6% от всички в сектора, за една година се увеличават с 1,3%.

В икономическа дейност „Транспорт, складиране и съобщения“ е отчетена средна работна заплата от **1 512 евро**, средната заплата нараства с 11,8% на годишна база, наетите в тази икономическа дейност са около 6,7% от всички наети в сектора, за една година намаляват с 1,6%.

В икономическа дейност „Образование“ през първо тримесечие на 2026 г. е отчетена средна работна заплата от **1 433 евро**, която нараства с 18,2% за една година. В тази икономическа дейност работят около 27,3% от всички наети в сектора, за една година наетите нарастват с 0,6%.

**През първо тримесечие на 2026 г. в девет икономически дейности в общественния сектор се отчитат средни заплати над средната за страната в общественния сектор, наетите в тях са около 59,0% от всички наети.**



**Икономически дейности със СРЗ, по-ниска от средната работна заплата за страната през първо тримесечие на 2026 г.**

В икономическа дейност „Административни и спомагателни дейности“ средната работна заплата е **774 евро**, с ръст от 15,2% на годишна база. Наетите намаляват с 1,1% за една година през първо тримесечие на 2026 г. В тази икономическа дейност работят около 3,1% от всички наети.

В икономическа дейност „Други дейности“ е отчетена средна работна заплата от **922 евро**, отчита се положителен ръст на годишна база от 17,5%. Наетите за една година намаляват с 4,3% на годишна база и са 0,2% от всички наети.

В икономическа дейност „Доставяне на води; канализационни услуги, управление на отпадъци и възстановяване“ е отчетена средна работна заплата от **982 евро**, на годишна база е нараснала с 11,5%, наетите са 4,0% от всички наети, за една година нарастват с 3,2%.

В икономическа дейност „Операции с недвижими имоти“ е отчетена средна работна заплата от **1 053 евро**, средната заплата има ръст от 17,7% на годишна база, наетите в тази дейност са 0,4% от всички в сектора и за една година те намаляват с 5,5%.

В икономическа дейност „**Хотелиерство и ресторантьорство**“ е отчетена средна работна заплата от **1 064 евро**, средната заплата нараства с 17,8% на годишна база, наетите нарастват с 0,9%. През първо тримесечие на 2026 г. в тази икономическа дейност работят около 0,7% от наетите лица.

В икономическа дейност „**Култура, спорт и развлечения**“ е отчетена средна работна заплата от **1 144 евро**, средната заплата нараства с 15,5% на годишна база, наетите нарастват с 1,1% на годишна база, те са около 2,7% от всички наети.

В икономическа дейност „**Селско, горско и рибно стопанство**“ се отчита средна работна заплата от **1 152 евро** през първо тримесечие на 2026 г., с ръст на годишна база от 15,5%. Наетите в тази икономическа дейност са около 1,6% от всички наети, на годишна база намаляват с 5,1%.

В икономическа дейност „**Хуманно здравеопазване и социална работа**“ е отчетена средна работна заплата от **1 246 евро**, бележи номинален ръст от 10,0%, наетите нарастват с около 7,8% на годишна база, около 26,8% от наетите през първо тримесечие на 2026 г. работят в тази икономическа дейност.

В икономическа дейност „**Строителство**“ се отчита средна работна заплата от **1 281 евро**, през първо тримесечие на 2026 г. средната работна заплата нараства с 16,9% на годишна база, наетите намаляват с 3,7% на годишна база. Наетите в тази икономическа дейност са 0,4% от всички наети.

В икономическа дейност „**Преработваща промишленост**“ е отчетена средна работна заплата от **1 350 евро**, бележи номинален ръст от 24,5% спрямо първо тримесечие на 2025 г., наетите в тази дейност са 1,2% от всички в сектора, за една година техният брой намалява с 0,6%.

**През първо тримесечие на 2026 г. в десет икономически дейности в общественния сектор се отчитат средни заплати, по-ниски от средната за страната в общественния сектор, в тези дейности работят около 41,0% от всички наети.**

**Достигнато равнище на СРЗ и наети през първо тримесечие на 2026 г. в частния сектор по основни икономически дейности:**

*През първо тримесечие на 2026 г. в частния сектор е отчетена средна работна заплата от **1410 евро**, бележи 11,8 на сто номинален ръст в сравнение със същия период на 2025 г. През първото тримесечие на 2026 г. наетите в частния сектор намаляват на годишна база с 0,3%.*



**Икономически дейности със СРЗ, по-висока от средната работна заплата в частния сектор през първо тримесечие на 2026 г.**

Най-висока средна работна заплата е отчетена в икономическа дейност „**Създаване и разпространение на информация и творчески продукти; далекосъобщения**“ – **3 225 евро**, за една година средната заплата нараства с 8,1%, наетите в тази дейност са 7,2% от всички наети в сектора, техният брой нараства с 0,5% на годишна база.

В икономическа дейност „**Финансови и застрахователни дейности**“ е отчетена средна работна заплата от **2 190 евро**, бележи ръст от 13,2% за една година, наетите в тази икономическа дейност са 3,2% от всички наети в сектора, като за една година намаляват с 1,1%.

В икономическа дейност „**Професионални дейности и научни изследвания**“ е отчетена средна работна заплата от **1 970 евро** и ръст от 10,5% на годишна база, наетите са 4,5% от всички в сектора, за една година нарастват с 1,3%.

В икономическа дейност „**Хуманно здравеопазване и социална работа**“ е отчетена средна работна заплата от **1 795 евро**, бележи положителен ръст от 10,4% на годишна база, наетите са 3,0% от всички в сектора, увеличават се с 2,7% за една година.

В икономическа дейност „Производство и разпределение на електрическа и топлинна енергия и на газообразни горива“ е отчетена средна работна заплата от **1 768 евро** с увеличение от 25,4% на годишна база, наетите са 0,8% от всички в сектора, за една година намаляват с 0,2%.

В икономическа дейност „Добивна промишленост“ е отчетена средна работна заплата от **1 708 евро**, средната заплата нараства с 15,3% на годишна база, наетите са 0,6% от всички в сектора, спрямо първо тримесечие на 2025 г. и намаляват с 0,9%.

В икономическа дейност „Образование“ е отчетена средна работна заплата от **1 488 евро**, с ръст от 9,8% за една година, като през първо тримесечие на 2026 г. в тази дейност работят 0,7% от всички наети в сектора, за една година наетите са намалели с 0,9%.

**През първо тримесечие на 2026 г. в седем икономически дейности се отчитат средни работни заплати над средната работна заплата в частния сектор, наетите в тези икономически дейности са около 20,1 % от всички наети в сектора.**



**Икономически дейности със СРЗ, по-ниска от средната работна заплата за страната в частния сектор през първо тримесечие на 2026 г.**

Икономическа дейност „Хотелиерство и ресторантьорство“ е с най-ниска средна работна заплата – **862 евро**, за една година заплатите нарастват с 12,2%, наетите в тази икономическа дейност са около 5,9% от работещите в сектора, за една година наетите нарастват с 2,8%.

В икономическа дейност „Селско, горско и рибно стопанство“ е отчетена средна работна заплата от **945 евро**, бележи ръст от 22,6% на годишна база. Наетите в тази икономическа дейност са 2,8% от работещите в сектора, като за една година намаляват с 6,4%.

В икономическа дейност „Други дейности“ е отчетена средна работна заплата от **1 017 евро**, отчита се положителен ръст на годишна база от 18,8%, наетите са около 2,1% от работещите в сектора и броят им на годишна база се увеличава с 4,4%.

В икономическа дейност „Транспорт, складиране и съобщения“ е отчетена средна работна заплата от **1 094 евро**, за една година заплатите имат ръст от 15%. В тази икономическа дейност работят 5,9% от всички наети в сектора и на годишна база остават в същия дял, без промяна.

В икономическа дейност „Строителство“ е отчетена средна работна заплата от **1 107 евро**, за една година средната заплата нараства с 9,7%. Около 7,9% от наетите в частния сектор са в тази икономическа дейност и на годишна база нарастват с 2,8%.

В икономическа дейност „Доставяне на води; канализационни услуги, управление на отпадъци и възстановяване“ е отчетена средна работна заплата от **1 166 евро**, за една година нараства с 10,5%. В тази икономическа дейност работят 0,8% от всички наети в сектора, за една година наетите намаляват със 7,0%.

В икономическа дейност „Преработващата промишленост“ през първо тримесечие на 2026 г. работят 24,2% от наетите в частния сектор. Отчетена е средна работна заплата от **1 199 евро**, за една година заплатата нараства с 12,4%, наетите в тази дейност намаляват с 3% на годишна база.

В икономическа дейност „Търговия, ремонт на автомобили и мотоциклети“ е отчетена средна работна заплата от **1 219 евро**, за една година нараства с 12,6%. В тази икономическа дейност работят 22,4% от всички наети в сектора през първо тримесечие на 2026 г., наетите нарастват с 0,8% на годишна база.

В икономическа дейност „Операции с недвижими имоти“ е отчетена средна работна заплата от **1 288 евро**, която увеличава нивото си на годишна база с 6,2%, наетите в тази дейност са 1,1% от всички в сектора, за една година те са намалели с 3,5%.

В икономическа дейност „Административни и спомагателни дейности“ е отчетена средна работна заплата от **1 294 евро**, бележи ръст от 10,5% спрямо същото тримесечие на 2025 г., наетите в тази

## Информационен бюлетин № 77

дейност са 5,5% от всички в сектора, за една година работещите в тази икономическа дейност намаляват с 0,4%.

В икономическа дейност „Култура, спорт и развлечения“ е отчетена средна работна заплата от **1 342 евро**, заплатите нарастват с 12,1%, наетите в тази дейност са около 1,4% от всички в сектора, за една година работещите в тази икономическа дейност имат положителен ръст от 1,7%.

**През първо тримесечие на 2026 г. в единадесет икономически дейности в частния сектор се отчетат по-ниски средни заплати от средната за страната в частния сектор, наетите в тези икономически дейности са 79,9% от всички наети в сектора.**

### Средна работна заплата по области на страната през първо тримесечие на 2026 г.

Областта с най-висока средна работна заплата е **София (столица) – 1 915 евро**, с 36,1% по-висока спрямо средната заплата за страната, в сравнение с първото тримесечие на 2025 г. нараства с 10,6%.

Областта с най-ниска средна работна заплата е **Благоевград – 968 евро**. Тя е 68,8% от средната за страната, спрямо първото тримесечие на 2025 г. нараства с 13,7%.

В **осемнадесет области** през първото тримесечие на 2026 г. средните заплати са между **70 и 80 процента** от средната работна заплата за страната:

- ✚ Ловеч със СРЗ от **1 113 евро**
- ✚ Плевен със СРЗ от **1 107 евро**
- ✚ Габрово със СРЗ от **1 102 евро**
- ✚ Перник със СРЗ от **1 101 евро**
- ✚ Разград със СРЗ от **1 086 евро**
- ✚ Търговище със СРЗ от **1 075 евро**
- ✚ Велико Търново със СРЗ от **1 069 евро**
- ✚ Пазарджик със СРЗ от **1 064 евро**
- ✚ Кърджали със СРЗ от **1 046 евро**
- ✚ Добрич със СРЗ от **1 034 евро**
- ✚ Ямбол със СРЗ от **1 034 евро**
- ✚ Монтана със СРЗ от **1 033 евро**
- ✚ Сливен със СРЗ от **1 028 евро**
- ✚ Силистра със СРЗ от **1 015 евро**
- ✚ Кюстендил със СРЗ от **1 007 евро**
- ✚ Видин със СРЗ от **995 евро**
- ✚ Смолян със СРЗ от **994 евро**
- ✚ Хасково със СРЗ от **990 евро**.

В **шест области** отчетените заплати са между **80 и 90 процента** от средната работна заплата за страната:

- ✚ Враца със СРЗ от **1 245 евро**
- ✚ Стара Загора със СРЗ от **1 214 евро**
- ✚ Пловдив със СРЗ от **1 187 евро**
- ✚ Русе със СРЗ от **1 144 евро**
- ✚ Бургас със СРЗ от **1 133 евро**
- ✚ Шумен със СРЗ от **1 132 евро**.

## Информационен бюлетин № 77

В две области средната заплата е между 90 и 100 процента от средната работна заплата за страната:

- ✚ Варна със СРЗ от 1 303 евро
- ✚ Софийска област със СРЗ от 1 294 евро.

В една област средната заплата е по-висока от средната за страната:

- ✚ София (столица) със СРЗ от 1 915 евро.

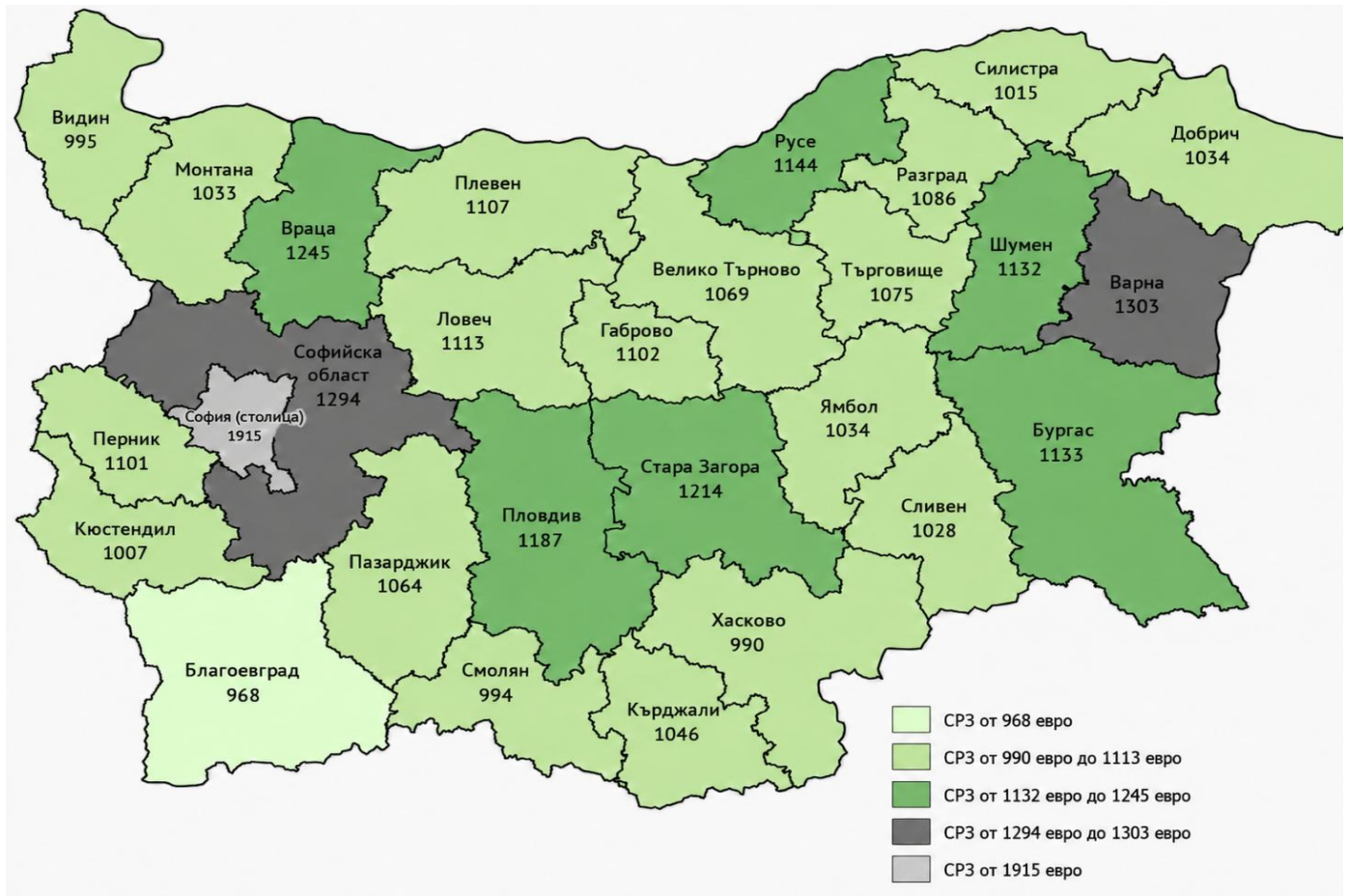
Най-голям ръст на средната заплата през първото тримесечие на 2026 г., в сравнение със същия период на 2025 г., се отчита в Ловеч (19,5%), Кюстендил (18,9%) и Силистра (18,8%), а най-малък - в София (столица) – 10,6%.

Информация за ръста на средните заплати по области през първо тримесечие на 2026 г. спрямо същия период на 2025 г.:

Ловеч – 19,5%	Бургас – 14,4%
Кюстендил – 18,9%	Русе – 14,2%
Силистра – 18,8%	Софийска област – 14,0%
Хасково – 18,5%	Варна – 13,9%
Видин – 18,0%	Пазарджик – 13,8%
Смолян – 17,4%	Перник – 13,7%
Габрово – 16,8%	Благоевград – 13,7%
Враца – 16,4%	Разград – 13,2%
Стара Загора – 15,7%	Добрич – 13,0%
Шумен – 15,3%	Пловдив – 12,9%
Ямбол – 15,1%	Велико Търново – 12,4%
Монтана – 14,9%	Плевен – 12,0%
Кърджали – 14,8%	Търговище – 11,9%
Сливен – 14,5%	София (столица) – 10,6%



Средна месечна работна заплата по области през първо тримесечие на 2026 г.



**4. Действащи колективни трудови договори (КТД)/ Споразумения за държавния служител, наети лица, за които те са в сила и Договорена минимална работна заплата към 31 март 2026 г. – предварителни данни на НИПА**

Към 31 март 2026 г. действат 1 281 колективни трудови договори (КТД) на равнище на договаряне „предприятие“ (чл. 51а КТ) и споразумения за държавния служител в органите на изпълнителната власт. Действащите колективни трудови договори на отраслово и браншово равнище (чл. 51б КТ) са 15, а на общинско равнище на договаряне (чл. 51в КТ) – 49, в т.ч. 47 в дейност „Образование“ и 1 в дейност „Култура“ и 1 в други дейности.

Наетите работници и служители в предприятия с действащи КТД към 31.03.2026 г., както и наетите по трудово правоотношение и държавните служители в органи на изпълнителната власт в обхвата на КТД и споразумения за държавния служител (СДСл), са 14.0% от общо наетите по трудово и служебно правоотношение към края на м. март 2026 г. по данни на НСИ. Най-голям е процентът на наетите в предприятия с действащи КТД в предприятията от енергийния сектор – 75.7% и водния сектор – 41.5%. В частния сектор действащите КТД са 150, от които 59 в национални и 91 в предприятия с чуждестранна собственост. Наетите работници и служители в предприятията с КТД от частния сектор са 94 538, съответно 32 644 в национални предприятия и 61 894 - в чуждестранни. В общественения сектор в обхвата на КТД и Споразумения за държавния служител са 235 494, от които в предприятия 152 347 лица, и в държавна администрация в обхват на КТД и СДСл – 83 147.

## Информационен бюлетин № 77

В 60.6% от действащите КТД в предприятия е договорена минимална работна заплата за предприятието, като в 25.0% от тях договореният размер е над действащата МРЗ за страната към 31 март 2026 г. В частния сектор действащите КТД с договорена МРЗ за предприятието съставляват 58.0%, като в 49.4% от тях е договорена по-висока МРЗ от тази за страната. В 55.9% от националните и 59.3% от чуждестранните предприятия от частния сектор е договорена МРЗ за предприятието. В 66.7% от чуждестранните предприятия в КТД договореният размер е над МРЗ за страната, а при националните предприятия този дял е 21.2%. Най-висок дял на КТД с договорена МРЗ за предприятието над МРЗ за страната се отчита в енергийния сектор - 85.0%, и в област Кюстендил – 75.0% и област Разград - 57.1%.

С КТД в предприятия е договорен размер на минималната работна заплата за предприятието над МРЗ за страната от 720,69€, или със 16.2% по-висок от действащата към 31.03.2026 г. МРЗ за страната от 620.20€. 729,64€ е средно договорената с КТД минимална работна заплата за предприятията в частния сектор, а 713,93€ – в обществения сектор. 658,45€ е договорената МРЗ за националните предприятия от частния сектор, а 747,65€ – в чуждестранните предприятия. Най-високата договорена с КТД минимална работна заплата за предприятието от 924,09€ се отчита в сектор търговия, ремонт на автомобили и мотоциклети. Най-високо е равнището на договорената МРЗ в област Шумен – 885,39€.

### 5. Икономическа активност и заетост на населението през първо тримесечие на 2026 г.

Общият брой на заетите лица през първото тримесечие на 2026 г. е 2 916.5 хил., от които 1 541.5 хил. мъже и 1 375.0 хил. жени. В сравнение с първо тримесечие на 2025 г. броят на заетите лица нараства с 5,6%. Относителният дял на заетите лица от населението на възраст 15 и повече навършени години е 53.0%, като при мъжете този дял е 58.9%, а при жените - 47.6%.

#### Разпределението на заетите лица (по статус в заетостта) е следното:

- Работодатели – 6,2% (180,8 хил.);
- Самостоятелно заети (без наети лица) – 7,9% (230,3 хил.);
- Наети лица – 85,6% (2 496,1 хил.);
- Неплатени семейни работници – 0,3% (9,3 хил.).

#### По основни икономически сектори:

- Селско, горско и рибно стопанство – 4,4% (128,4 хил.);
- Индустрия – 27,7% (809,0 хил.);
- Услуги – 67,9% (1979,0 хил.).

#### Обществен и частен сектор:

- Частен сектор – 74,4% (1 866,2 хил.);
- Обществен сектор – 25,2% (629,8 хил.).

#### Безработица

Безработните лица през първото тримесечие на 2026 г. са 96,8 хил., от които 53,0 хил. (54,7%) са мъже и 43,8 хил. (45,3%) - жени. В сравнение с първо тримесечие на 2025 г. броят на безработните намалява с 19,9 хил., или с 17,1%. **Коефициентът на безработица** е 3,2%, или с 0,7 процентни пункта по-нисък в сравнение с първо тримесечие на 2025 година, съответно 3.3% при мъжете и 3.1% при жените. От всички безработни лица 12.4% са с висше образование, 54.0% - със средно, и 33.5% - с основно или по-ниско образование. Коефициентите на безработица по степени на образование са съответно 1.1% за висше образование, 3.2% за средно образование и 13.5% за основно и по-ниско образование.



## Информационен бюлетин № 77

### 6. Доходи и разходи на домакинствата – годишни данни за 2025 г.

#### I. Общ доход средно на домакинство

През 2025 г. годишният общ доход средно на лице от домакинство е 14 403 лв. и нараства с 12.0% спрямо 2024 година. За последните десет години (2016 - 2025 г.) общият доход средно на лице от домакинство се увеличава 2.8 пъти. Основен компонент на общия доход е брутният доход.

Брутният доход на домакинството е сумарна величина на всички регулярни доходи на домакинството и на неговите членове, получени от: труд, собственост, пенсии, обезщетения за безработни, социални добавки за деца, други обезщетения и помощи и регулярни трансфери от други домакинства.

През периода 2016 - 2025 г. са регистрирани следните по-важни изменения по отношение на източниците на общия доход средно на лице от домакинство:

- Доходът от работна заплата през 2025 г. е 8 231 лв. и се увеличава с 16.4% спрямо 2024 г., а нарастването му в сравнение с 2016 г. е 2.9 пъти;
- Доходите от пенсии за последната година са 4 224 лева. Те нарастват с 9.3% спрямо 2024 г. и 2.9 пъти в сравнение с 2016 година;
- Доходите от самостоятелна заетост през 2025 г. са 1 072 лева. Спрямо 2024 г. нарастват с 16.1% и 3.4 пъти в сравнение с 2016 година;
- Доходът от трудова дейност извън работната заплата за 2025 година е 144 лв. и намалява спрямо 2024 г. с 15.8%, а в сравнение с 2016 г. - с 4.0%;
- Доходите от другите социални трансфери (обезщетения за безработни, семейни добавки за деца и други социални помощи и обезщетения) през 2025 г. са 245 лева. Те намаляват с 12.8% спрямо 2024 г. и се увеличават с 36.9% спрямо 2016 година.

#### II. Разходи на домакинствата

През 2025 г. българските домакинства са изразходвали 12 661 лв. средно на лице, което е с 8.1% повече в сравнение с 2024 година. За периода 2016 - 2025 г. разходите на домакинствата се увеличават 2.7 пъти. Относителният дял на потребителския разход от общите разходи на домакинствата намалява от 82.6% през 2016 г. на 80.4% през 2025 година. Елементи на потребителския общ разход са разходите за храна, разходите за жилище, разходите за обзавеждане, разходи за транспорт, за здравеопазване, разходите за образование, за съобщения и други.

През периода 2016 - 2025 г. се наблюдават следните промени по отношение на някои видове разходи средно на лице от домакинство:

- Изразходваните средства за храна и безалкохолни напитки са 3 713 лв. през 2025 г., или с 10.6% повече спрямо 2024 г. и 2.5 пъти повече в сравнение с 2016 година;
- Разходите за облекло и обувки през 2025 г. са 401 лева. В сравнение с предходната година те намаляват със 7.8%, а спрямо 2016 г. нарастват 2.3 пъти;
- Разходите, свързани с жилището (вода, електроенергия, горива, жилищно обзавеждане и поддържане на дома), за 2025 година са 1 950 лева. В сравнение с 2024 г. нарастват с 6.6%, а спрямо 2016 г. се увеличават 2.3 пъти;
- За здравеопазване през 2025 г. са изразходвани 707 лв. - с 1.3% по-малко от 2024 г. и 2.7 пъти повече спрямо 2016 година;
- За транспорт и съобщения през 2025 г. са похарчени 1 413 лв., което е със 7.1% повече от 2024 г. и 2.6 пъти повече спрямо 2016 година;
- Разходите за свободно време, културен отдих и образование през 2025 г. са 820 лева. В сравнение с 2024 г. те се увеличават с 5.1%, а спрямо 2016 г. - 3.6 пъти;

## Информационен бюлетин № 77

- През 2025 година разходите за данъци и социални осигуровки са в размер на 1 950 лв. и се увеличават с 18,9% в сравнение с 2024 г., а спрямо 2016 г. нарастват 3,5 пъти.

### III. Потребление на основни хранителни стоки средно на лице от домакинствата през 2024 г. и 2025 г.

Потребление на основни хранителни стоки	2024 г.	2025 г.
Хляб и тестени изделия - кг	69,1	67,3
Месо - кг	40,4	41,0
Месни произведения - кг	17,1	17,1
Мляко прясно - л	19,6	19,8
Мляко кисело - кг	28,2	28,7
Сирене - кг	11,5	10,8
Яйца - бр.	166	168
Олио - л	9,9	9,4
Плодове - кг	60,0	60,4
Зеленчуци - кг	76,2	76,8
Зрял фасул - кг	3,8	3,8
Картофи - кг	26,9	26,8
Захар - кг	5,3	4,9

По данни на НСИ

- Потреблението на хляб и тестени изделия намалява с **2,6 %**;
- Потреблението на месо нараства с **1,5%**;
- Потреблението на месни произведения запазва нивото си;
- Потреблението на прясно мляко намалява с **1,0%**;
- Потреблението на кисело мляко нараства с **1,8%**;
- Потреблението на сирене намалява с **6,1%**;
- Потреблението на яйца нараства с **1,2%**;
- Потреблението на олио намалява с **5,1%**;
- Потреблението на плодове нараства с **0,7%**;
- Потреблението на зеленчуци нараства с **0,8%**;
- Потреблението на картофи намалява с **0,4%**;
- Потребление на зрял фасул запазва нивото си;
- Потреблението на захар намалява със **7,6%**;

