



МИНИСТЕРСТВО НА ТРУДА И СОЦИАЛНАТА ПОЛИТИКА

ИНФОРМАЦИОНЕН БЮЛЕТИН

БРОЙ № 76, ФЕВРУАРИ 2026 г.



СЪДЪРЖАНИЕ

1. Брутен вътрешен продукт през четвърто тримесечие на 2025 г. – експресни данни	3
2. Инфлация през януари 2026 г.	3
3. Работна заплата и наети през четвърто тримесечие на 2025 г.....	5
4. Колективно трудово договаряне. Договорена минимална работна заплата - предварителни данни от НИПА за месец декември.....	13
5. Икономическа активност и заетост на населението през четвърто тримесечие на 2025 г. ..	12
6. Доходи и разходи на домакинствата през четвърто тримесечие на 2025 г.	14



*QR код с хипервръзка към интернет страницата на Министерство на труда и социалната политика
Сканирайте с подходящо приложение на мобилния си телефон, за да се запознаете с информацията.*

1. Брутен вътрешен продукт през четвърто тримесечие на 2025 г. – експресни данни



През четвърто тримесечие на 2025 г. брутният вътрешен продукт (БВП) нараства с 2.9% спрямо четвъртото тримесечие на предходната година и с 0.8% спрямо третото тримесечие на 2025 г. според сезонно изгладените данни. Брутната добавена стойност нараства с 2,0% на годишна база и с 0,4% на тримесечна база.

По експресни данни на Националния статистически институт (НСИ) брутният вътрешен продукт през четвърто тримесечие на 2025 г. възлиза на 65 352,7 млн. лв. (33 414,30 евро) по текущи цени. Създадената от отраслите на националната икономика брутна добавена стойност през четвърто тримесечие на 2025 г. възлиза на 56 589,6 млн. лв. (28 933,80 евро).

През четвърто тримесечие на 2025 г. бруто капиталотообразуването е 16 172,4 млн. лв. (8 268,82 евро), заема 24,7% относителен дял в БВП и регистрира ръст от 10,1% спрямо четвърто тримесечие на предходната година.

Крайното потребление е 53 166,7 млн. лв., заема 81,4 % относителен дял от БВП и регистрира ръст от 7,2% спрямо четвърто тримесечие на предходната година по сезонно изгладени данни.

Износът на стоки и услуги намалява с 0,1%, а вносът на стоки и услуги нараства с 9,5%.

2. Инфлация през януари 2026 г.

Инфлацията за месец януари 2026 г. е 0,6%, хармонизираната инфлация е 0,6%.

Индексът на потребителските цени за януари 2026 г. спрямо януари 2025 г. е 100,6 - т.е. **месечната инфлация е 0,6%**. Годишната инфлация за януари 2026 г. спрямо януари 2025 г. е 3,5%. Средногодишната инфлация за периода февруари 2025 - януари 2026 г. спрямо периода февруари 2024 - януари 2025 г. е 4.6%.

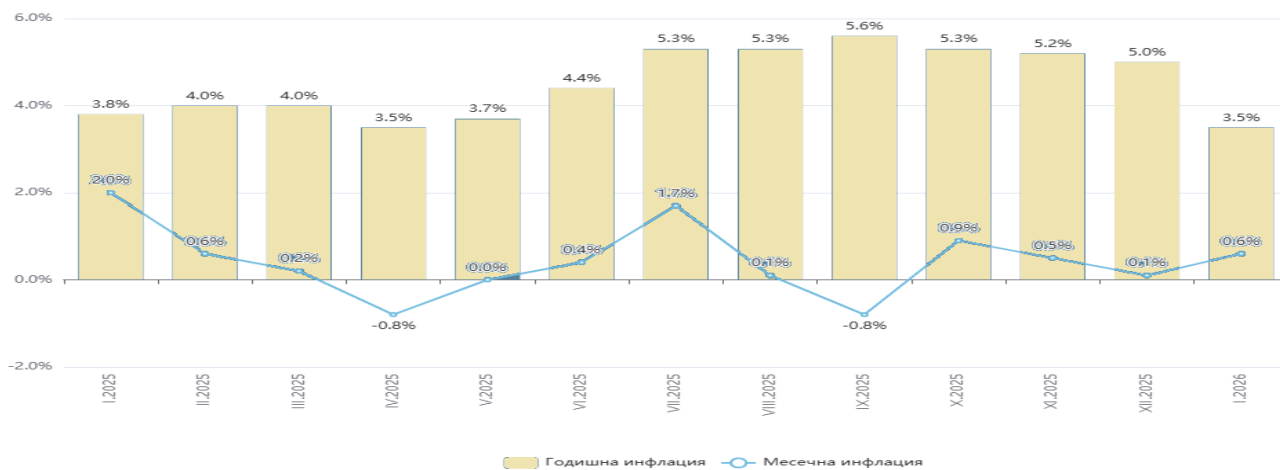


Натрупаната инфлация, измерена с ИПЦ, за последните три години (януари 2026 г. спрямо януари 2023 г.) е 11.5%, а за последните пет години (януари 2026 г. спрямо януари 2021 г.) е 42.1%.

Според Хармонизирания индекс на потребителските цени (ХИПЦ) през януари 2026 г. **месечната инфлация е 0,6 %**, а **годишната инфлация за януари 2026 г. спрямо януари 2025 г. е 2.3%**. Средногодишната инфлация за периода февруари 2025 - януари 2026 г. спрямо периода февруари 2024 - януари 2025 г. е 3.4%.

Натрупаната инфлация, измерена с ХИПЦ, за последните три години (януари 2026 г. спрямо януари 2023 г.) е 10.3%, а за последните пет години (януари 2026 г. спрямо януари 2021 г.) е 35,8%

Инфлация, измерена чрез ИПЦ, по месеци



За периода януари 2026 г. – декември 2025 г. се отчита:

 **Намаление:**

Облекло и обувки - с **4,0%**;
Информация и комуникация - с **0,3%**;

 **Без промяна:**

Няма

 **Увеличение:**

Алкохолни напитки и тютюневи изделия и наркотици - с **0,5%**;
Лични грижи, социална защита и разни стоки и услуги - с **1,8%**;
Жилища, вода, електроенергия, газ и други горива - с **0,8%**;
Развлечения, спорт и култура – с **1,2%**;
Хранителни продукти и безалкохолни напитки - с **0,9%**;
Жилищно обзавеждане, стоки и услуги за домакинството и за обичайно поддържане на дома - с **0,9%**;
Транспорт - с **0,1%**;
Образователни услуги - с **0,7%**;
Здравеопазване - с **0,9%**;
Услуги на ресторанти и хотели - с **1,6%**;
Застрахователни и финансови услуги - с **1,3%**.

За периода януари 2025 г. – януари 2026 г. се отчита:

 **Намаление:**

Информация и комуникация - с **2,2%**;
Здравеопазване - с **4,1%**;
Транспорт - с **1,4%**;

 **Без промяна:**

Няма

 **Увеличение:**

Жилищно обзавеждане, стоки и услуги за домакинството и за обичайно поддържане на дома - с **1,4%**;
Услуги на ресторанти и хотели - с **9,2%**;
Застрахователни и финансови услуги - с **0,8%**;
Хранителни продукти и безалкохолни напитки - с **3,9%**;
Алкохолни напитки и тютюневи изделия и наркотици - с **6,2%**;
Жилища, вода, електроенергия, газ и други горива - с **3,7%**;
Развлечения, спорт и култура – с **16,3%**;
Образователни услуги – с **8,6%**.

3. Работна заплата и наети през четвърто тримесечие на 2025 г.

През четвърто тримесечие на 2025 г. средната работна заплата /СРЗ/ общо за страната е 2 678 лв.(1369.24 евро), нараства с 11.0 на сто в сравнение със същото тримесечие на 2024 г. През четвърто тримесечие на 2025 г. средната брутна месечна работна заплата нараства с 5,1 % спрямо трето тримесечие на 2025 г.


По предварителни данни през четвърто тримесечие на 2025 г. наетите по трудово и служебно правоотношение нарастват с 29,3 хил., или с 1,3 % спрямо четвърто тримесечие на 2024 г., като достигат 2,34 милиона. Броят на наетите лица по трудово и служебно правоотношение към края на декември 2025 г. намалява с 12.5 хил., или с 0.5% спрямо края на септември 2025 г., като достига 2.34 млн. души.

Средна работна заплата по икономически дейности през четвърто тримесечие на 2025 г.



По данни на НСИ

Достигнато равнище на СРЗ и наети през четвърто тримесечие на 2025 г. по основни икономически дейности:



Икономически дейности със СРЗ, по-висока от средната работна заплата за страната през четвърто тримесечие на 2025 г.

В икономическа дейност „Създаване и разпространение на информация и творчески продукти, далекосъобщения“ е отчетена средна работна заплата от 5 739 лв. (2934,30 евро), за една година средната заплата нараства с 8,2%, наетите през четвърто тримесечие на 2025 г. са 5,5% от общия брой наети в сектора. Наетите в тази икономическа дейност за една година нарастват с 2,4%.

В икономическа дейност **„Финансови и застрахователни дейности“** е отчетена средна работна заплата от 3 969 лв. (2029,32 евро), за една година заплатите нарастват с 12,8%, наетите в тази икономическа дейност нарастват с 2,4%. През четвърто тримесечие на 2025 г. около 2,5% от наетите работят в тази сфера.

В икономическа дейност **„Производство и разпределение на електрическа и топлинна енергия и на газообразни горива“** е отчетена средна работна заплата 3 840 лв. (1963,36 евро), заплатата нараства с 9,5% на годишна база, а наетите се увеличават с 0,8%. През четвърто тримесечие на 2025 г. около 1,2% от всички наети са в тази икономическа дейност.

В **„Професионални дейности и научни изследвания“** е отчетена средна работна заплата от 3 616 лв. (1848,83 евро), заплатата нараства с 9,3% на годишна база, наетите нарастват с 2,1%, около 3,7% от всички наети през четвърто тримесечие на 2025 г. са в тази икономическа дейност.

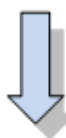
В икономическа дейност **„Държавно управление“** е отчетена средна работна заплата от 3 174 лв. (1622,84 евро), спрямо четвърто тримесечие на 2024 г. средната заплата отчита ръст от 11,6%, наетите за една година намаляват с 0,4%. През четвърто тримесечие на 2025 г. наетите в тази икономическа дейност са около 4,9% от общия брой наети.

В икономическа дейност **„Добивна промишленост“** е отчетена средна работна заплата от 3 162 лв. (1616,70 евро), средната заплата нараства с 12,7% през четвърто тримесечие на 2025 г. на годишна база, наетите в тази дейност са около 0,7% от общия брой наети и за една година намаляват с 2,2 %.

В икономическа дейност **„Образование“** е отчетена средна работна заплата от 3141 лв. (1605,97 евро). За една година средната заплата нараства с 10,4%, наетите за една година нарастват с 1,5%. През четвърто тримесечие на 2025 г. наетите в тази икономическа дейност са около 7,5% от общия брой наети.

В **„Хуманно здравеопазване и социална работа“** е отчетена средна работна заплата от 2 705 лв. (1383,04 евро), бележи ръст от 8,7%, наетите нарастват с около 5,9% на годишна база, около 9,0% от наетите през четвърто тримесечие на 2025 г. работят в тази икономическа дейност.

През четвърто тримесечие на 2025 г. в осем икономически дейности се отчитат средни заплати над средните за страната, наетите в тях са около 35,0% от всички наети.



Икономически дейности със СРЗ, по-ниска от средната работна заплата за страната през четвърто тримесечие на 2025 г.

В икономическа дейност **„Хотелиерство и ресторантьорство“** е отчетена най-ниска средна работна заплата от 1 617 лв. (826,76 евро), средната работна заплата бележи ръст от 7,1% на годишна база, наетите нарастват с 1,7%. През четвърто тримесечие на 2025 г. в тази икономическа дейност работят около 4,4% от наетите лица.

В икономическа дейност **„Селско, горско и рибно стопанство“** се отчита средна работна заплата от 1 770 лв. (904,99 евро) през четвърто тримесечие на 2025 г., с положителен ръст на годишна база от 5,7%. Наетите в тази икономическа дейност са около 2,6% от всички наети, за една година те намаляват с 3,4%.

В икономическа дейност **„Други дейности“** е отчетена средна работна заплата от 1 859 лв. (950,49 евро), отчита се ръст на годишна база от 11,6%, наетите се увеличават с 4,4% на годишна база. Около 1,6% от наетите през четвърто тримесечие на 2025 г. работят в тази икономическа дейност.

В икономическа дейност **„Доставяне на води; канализационни услуги, управление на отпадъци и възстановяване“** през четвърто тримесечие на 2025 г. е отчетена средна работна заплата от 2 005 лв. (1025,14 евро), на годишна база е нараснала с 14,3%, наетите са 1,6% от всички наети, за една година те се увеличават с 1,4%.

В икономическа дейност **„Строителство“** се отчита средна работна заплата от 2 173 лв. (1111,04 евро) през четвърто тримесечие на 2025 г., средната работна заплата нараства с 15,2 % на годишна база,

наетите нарастват с 4,8 % на годишна база. Наетите в тази икономическа дейност са 5,9% от всички наети.

В икономическа дейност **„Транспорт, складиране и пощи“** се отчита средна работна заплата от 2 258 лв. (1154,50 евро), на годишна база заплатите са увеличени с 11,6%, наетите за една година се увеличават с 1,3%. През четвърто тримесечие на 2025 г. около 6,1% от всички наети са в тази икономическа дейност.

В икономическа дейност **„Преработваща промишленост“** се отчита средна работна заплата от 2 259 лв. (1155,01 евро), наблюдава се ръст на годишна база от 12,6%, наетите са около 18,6% от всички наети и спрямо четвърто тримесечие на 2024 г. намаляват с 1,8%.

В икономическа дейност **„Административни и спомагателни дейности“** средната работна заплата е 2 265 лв. (1158,08 евро), бележи положителен ръст от 15,6% на годишна база. Наетите в този сектор се увеличават с 1,1% през четвърто тримесечие на 2025 г. В тази икономическа дейност работят около 5,0% от всички наети.

В икономическа дейност **„Търговия, ремонт на автомобили и мотоциклети“** се отчита средна работна заплата от 2 287 лв. (1169,32 евро), бележи годишен ръст от 9,8%. Наетите в тази икономическа дейност са около 16,7% от всички наети. През четвърто тримесечие на 2025 г. те нарастват с 1,4% спрямо същия период на 2024 г.


В икономическа дейност **„Култура, спорт и развлечения“** е отчетена средна работна заплата от 2 419 лв. (1236,82 евро), заплатите нарастват с 14,8% на годишна база, наетите в тази дейност са около 1,7% от всички в сектора, за една година те нарастват с 5,6%.

В икономическа дейност **„Операции с недвижими имоти“** се отчита средна работна заплата от 2 519 лв. (1287,94 евро), положителен ръст на годишна база от 18,1%, наетите са около 0,9% от всички наети, за една година се увеличават с 0,2%.

През четвърто тримесечие на 2025 г. в единадесет икономически дейности се отчитат средни заплати, по-ниски от средната за страната, в тези дейности работят около 65,0% от всички наети.

Достигнато равнище на СРЗ и наети през четвърто тримесечие на 2025 г. в общественния сектор по основни икономически дейности:

През четвърто тримесечие на 2025 г. в общественния сектор е отчетена средна работна заплата от 2 844 лв. (1454,11 евро), бележи ръст от 10,6 % в сравнение със същия период на 2024 г. През четвърто тримесечие на 2025 г. наетите в общественния сектор нарастват с 2,0 % спрямо същия период на 2024 г.

 **Икономически дейности със СРЗ над средната работна заплата в общественния сектор през четвърто тримесечие на 2025 г.**

Най-високи средни работни заплати се отчитат в икономическа дейност **„Финансови и застрахователни дейности“** – 6 089 лв. (3113,26 евро), за една година средната заплата нараства с 2,4%, наетите са 0,3% от общия брой наети в сектора, спрямо четвърто тримесечие на 2024 г. те нарастват с 18,4%.

В икономическа дейност **„Производство и разпределение на електрическа и топлинна енергия и на газообразни горива“** е отчетена средна работна заплата от 4 712 лв. (2409,21 евро), заплатата нараства с 7,1% на годишна база, а наетите нарастват с 0,2%. През четвърто тримесечие на 2025 г. около 2,3% от всички наети са в тази икономическа дейност.

В икономическа дейност **„Създаване и разпространение на информация и творчески продукти, далекосъобщения“** е отчетена средна работна заплата от 3 339 лв. (1707,20 евро), бележи положителен ръст от 1,1% на годишна база, а наетите се увеличават с 1,0% спрямо същото тримесечие

на 2024 г. През четвърто тримесечие на 2025 г. около 0,7% от всички наети са в тази икономическа дейност.

В икономическа дейност **„Професионални дейности и научни изследвания“** е отчетена средна работна заплата от 3 239 лв. (1656,07), бележи ръст от 4,4 % на годишна база, наетите са около 1,6% от всички в сектора, за една година се увеличават с 1,1%.

В икономическа дейност **„Държавно управление“** средната работна заплата е 3 174 лв. (1622,84 евро), бележи положителен ръст от 11,6% на годишна база. Наетите в този сектор намалят с 0,4% през четвърто тримесечие на 2025 г. В тази икономическа дейност работят около 19,0% от всички наети.

В икономическа дейност **„Образование“** през четвърто тримесечие на 2025 г. е отчетена средна работна заплата от 3 158 лв. (1614,66), която нараства с 10,0% за една година. В тази икономическа дейност работят около 27,3% от всички наети в сектора, за една година наетите нарастват с 1,4%.

В икономическа дейност **„Търговия, ремонт на автомобили и мотоциклети“** е отчетена средна работна заплата от 3 046 лв. (1557,40 евро), за една година нараства с 22,8%. Делът на работещите в тази икономическа дейност се запазва през четвърто тримесечие на 2025 г., наетите намаляват с 2,6% на годишна база.

В икономическа дейност **„Добивна промишленост“** е отчетена средна работна заплата от 3 024 лв. (1546,15 евро), заплатата се увеличава с 11,0% на годишна база, а наетите намаляват с 4,0%. През четвърто тримесечие на 2025 г. около 1,0% от всички наети са в тази икономическа дейност.

В икономическа дейност **„Транспорт, складиране и пощи“** е отчетена средна работна заплата от 2 941 лв. (1503,71 евро), средната заплата нараства с 16,3% на годишна база, наетите в тази икономическа дейност са около 6,7% от всички наети в сектора, за една година намаляват с 1,3%.

През четвърто тримесечие на 2025 г. в девет икономически дейности в общественния сектор се отчитат средни заплати над средната за страната в общественния сектор, наетите в тях са около 58,9% от всички наети.



Икономически дейности със СРЗ, по-ниска от средната работна заплата за страната през четвърто тримесечие на 2025 г.

В икономическа дейност **„Административни и спомагателни дейности“** средната работна заплата е 1 441 лв. (736,77 евро), с ръст от 16,8% на годишна база. Наетите намаляват с 0,5% за една година през четвърто тримесечие на 2025 г., в тази икономическа дейност работят около 3,6% от всички наети.

В икономическа дейност **„Доставяне на води; канализационни услуги, управление на отпадъци и възстановяване“** е отчетена средна работна заплата от 1 866 лв. (954,07 евро), на годишна база е нараснала с 11,1%, наетите са 2,3% от всички наети, за една година нарастват с 3,9%.

В икономическа дейност **„Други дейности“** е отчетена средна работна заплата от 1 895 лв. (968,90 евро), отчита се положителен ръст на годишна база от 21,8%. Наетите за една година се увеличават с 0,4% на годишна база и са 0,2% от всички наети.

В икономическа дейност **„Хотелиерство и ресторантьорство“** е отчетена средна работна заплата от 2 102 лв. (1074,74 евро), средната заплата нараства с 15,9% на годишна база, наетите нарастват с 2,2%. През четвърто тримесечие на 2025 г. в тази икономическа дейност работят около 0,7% от наетите лица.

В икономическа дейност **„Операции с недвижими имоти“** е отчетена средна работна заплата от 2 127 лв. (1087,52 евро), средната заплата има ръст от 24,1% на годишна база, наетите в тази дейност са 0,4% от всички в сектора и за една година те намаляват с 2,5%.

В икономическа дейност **„Култура, спорт и развлечения“** е отчетена средна работна заплата от 2 333 лв. (1192,84 евро), средната заплата нараства с 10,4% на годишна база, наетите нарастват с 4,8% на годишна база, те са около 2,7% от всички наети.

В икономическа дейност „Селско, горско и рибно стопанство“ се отчита средна работна заплата от 2 334 лв. (1193,36 евро) през четвърто тримесечие на 2025 г., с ръст на годишна база от 20,2%. Наетите в тази икономическа дейност са около 1,7% от всички наети, на годишна база намаляват с 5,6%.

В икономическа дейност „Хуманно здравеопазване и социална работа“ е отчетена средна работна заплата от 2 447 лв. (1251,13 евро), като бележи номинален ръст от 8,9%, наетите нарастват с 6,1% на годишна база, около 26,4% от наетите през четвърто тримесечие на 2025 г. работят в тази икономическа дейност.

В икономическа дейност „Строителство“ се отчита средна работна заплата от 2 480 лв. (1268,00 евро) през четвърто тримесечие на 2025 г., средната работна заплата нараства с 24,1% на годишна база, наетите се увеличават с 8,1% на годишна база. Наетите в тази икономическа дейност са 0,4% от всички наети.

В икономическа дейност „Преработваща промишленост“ е отчетена средна работна заплата от 2 596 лв. (1327,31 евро), като отбелязва номинален ръст от 16,8% спрямо четвърто тримесечие на 2024 г., наетите в тази дейност са 1,2% от всички в сектора, за една година техният брой нараства с 3,5%.

През четвърто тримесечие на 2025 г. в десет икономически дейности в общественния сектор се отчитат средни заплати, по-ниски от средната за страната в общественния сектор, в тези дейности работят около 41,1% от всички наети.

Достигнато равнище на СРЗ и наети през четвърто тримесечие на 2025 г. в частния сектор по основни икономически дейности:

През четвърто тримесечие на 2025 г. в частния сектор е отчетена средна работна заплата от 2 621 лв. (1340,10 евро), като бележи 11,2 на сто номинален ръст в сравнение със същия период на 2024 г. През четвъртото тримесечие на 2025 г. наетите в частния сектор нарастват на годишна база с около 1,1%.



Икономически дейности със СРЗ, по-висока от средната работна заплата в частния сектор през четвърто тримесечие на 2025 г.

Най-висока средна работна заплата е отчетена в икономическа дейност „Създаване и разпространение на информация и творчески продукти; далекосъобщения“ – 5 813 лв. (2972,14 евро), за една година средната заплата нараства с 8,3%, наетите в тази дейност са 7,2% от всички наети в сектора, техният брой се увеличава с 2,5% на годишна база.

В икономическа дейност „Финансови и застрахователни дейности“ е отчетена средна работна заплата от 3 902 лв. (1995,06 евро), отбелязва ръст от 13,0% за една година, наетите в тази икономическа дейност са около 3,3% от всички наети в сектора, като за една година се увеличават с 2,0%.

В икономическа дейност „Професионални дейности и научни изследвания“ е отчетена средна работна заплата от 3 664 лв. (1873,37 евро), бележи ръст от 9,8% на годишна база, наетите са около 4,4% от всички в сектора, за една година се увеличават с 2,2%.

В икономическа дейност „Хуманно здравеопазване и социална работа“ е отчетена средна работна заплата от 3 487 лв. (1782,87 евро), бележи положителен ръст от 8,0% на годишна база, наетите са около 3,0% от всички в сектора, увеличават се с 5,2% за една година.


В икономическа дейност „Добивна промишленост“ е отчетена средна работна заплата от 3 239 лв. (1656,07 евро), средната заплата нараства с 13,6% на годишна база, наетите са около 0,6% от всички в сектора, спрямо четвърто тримесечие на 2024 г. намалява с 1,2%.

В икономическа дейност „Производство и разпределение на електрическа и топлинна енергия и на газообразни горива“ е отчетена средна работна заплата от 3 027 лв. (1547,68 евро), с

увеличение от 13,4% на годишна база, наетите са 0,8% от всички в сектора, за една година се увеличават с 1,4%.

В икономическа дейност „Образование“ е отчетена средна работна заплата от 2 858 лв. (1461,27 евро), с ръст от 17,1% за една година, през четвъртото тримесечие на 2025 г. работят около 0,7% от всички наети в сектора, за една година наетите се увеличават с 2,6%.

През четвърто тримесечие на 2025 г. в седем икономически дейности се отчитат средни работни заплати над средната работна заплата в частния сектор, наетите в тези икономически дейности са около 20,1 % от всички наети в сектора.

 **Икономически дейности със СРЗ, по-ниска от средната работна заплата за страната в частния сектор през четвърто тримесечие на 2025 г.**

Икономическа дейност „Хотелиерство и ресторантьорство“ е с най-ниска средна работна заплата – 1 595 лв. (815,51 евро), за една година заплатите нарастват с 6,5%, наетите в тази икономическа дейност са около 5,6% от работещите в сектора, за една година наетите нарастват с 1,7%.

В икономическа дейност „Селско, горско и рибно стопанство“ е отчетена средна работна заплата от 1 655 лв. (846,19 евро), като бележи ръст от 2,2% на годишна база. Наетите в тази икономическа дейност са 3,0% от работещите в сектора, за една година намаляват с 3,0%.

В икономическа дейност „Други дейности“ е отчетена средна работна заплата от 1 858 лв. (949,98 евро), отчита се положителен ръст на годишна база от 11,2%, наетите са около 2,1% от работещите в сектора и броят им на годишна база се увеличава с 4,5%.

В икономическа дейност „Транспорт, складиране и пощи“ е отчетена средна работна заплата от 1 977 лв. (1010,82 евро), за една година заплатите имат ръст от 9,2%. В тази икономическа дейност работят около 5,8% от всички наети в сектора, за една година нарастват с 2,4%.

В икономическа дейност „Строителство“ е отчетена средна работна заплата от 2 168 лв. (1108,48 евро), за една година средната заплата нараства с 15,1%. Около 7,8% от наетите в частния сектор са в тази икономическа дейност и на годишна база се увеличават с 4,8%.

В икономическа дейност „Доставяне на води; канализационни услуги, управление на отпадъци и възстановяване“ е отчетена средна работна заплата от 2 238 лв. (1144,27 евро), за една година нараства с 19,0%. В тази икономическа дейност работят около 0,8% от всички наети в сектора, за една година наетите запазват нивото си.

В икономическа дейност „Преработващата промишленост“ през четвърто тримесечие на 2025 г. работят около 24,5% от наетите в частния сектор. Отчетена е средна работна заплата от 2 253 лв. (1151,94 евро), за една година заплатата нараства с 12,5%, наетите в тази дейност намаляват с 1,9% на годишна база.

В икономическа дейност „Търговия, ремонт на автомобили и мотоциклети“ е отчетена средна работна заплата от 2 287 лв. (1169,32 евро), за една година нараства с 9,8%. В тази икономическа дейност работят около 22,4% от всички наети в сектора през четвърто тримесечие на 2025 г., наетите нарастват с 1,4% на годишна база.

В икономическа дейност „Административни и спомагателни дейности“ е отчетена средна работна заплата от 2 446 лв. (1250,62 евро), бележи ръст от 15,1% спрямо същото тримесечие на 2024 г., наетите в тази дейност са около 5,5% от всички в сектора, за една година работещите в тази икономическа дейност се увеличават с 1,5%.

В икономическа дейност „Култура, спорт и развлечения“ е отчетена средна работна заплата от 2 484 лв. (1270,05 евро), заплатите нарастват с 18,2%, наетите в тази дейност са около 1,3% от всички в сектора, за една година работещите в тази икономическа дейност се увеличават с 6,1%.

В икономическа дейност „Операции с недвижими имоти“ е отчетена средна работна заплата от 2 570 лв. (1314,02 евро), която увеличава нивото си на годишна база с 17,4%, наетите в тази дейност са 1,1% от всички в сектора, за една година те се увеличават с 0,5%.

През четвърто тримесечие на 2025 г. в единадесет икономически дейности в частния сектор се отчитат по-ниски средни заплати от средната за страната в частния сектор, наетите в тези икономически дейности са около 79,9% от всички наети в сектора.

Средна работна заплата по области на страната през четвърто тримесечие на 2025 г.

Областта с най-висока средна работна заплата е **София** (столица) – 3 636 лв. (1859,1 евро), с 35,8% по-висока спрямо средната заплата за страната, в сравнение с четвърто тримесечие на 2024 г. нараства с 10,6 %.

Областта с най-ниска средна работна заплата е **Кюстендил** – 1 793 лв. (**917 евро**). Тя е около 67,0% от средната за страната, спрямо четвърто тримесечие на 2024 г. нараства с 9,8%. Други области с ниски средни заплати са **Видин** – 1 846 лв./**944 евро** (68,9 % от средната за страната), **Смолян** - 1 850 лв./**946 евро** (69,1% от средната за страната), **Благоевград** - 1 870 лв./**956 евро** (69,8% от средната за страната), **Хасково** – 1 911 лв./ **977 евро** (71,4 % от средната за страната).

В четири области през четвърто тримесечие на 2025 г. средните заплати са между **60 и 70 процента** от средната работна заплата за страната:

- ✚ Кюстендил със СРЗ от 1 793 лв. (917 евро)
- ✚ Видин със СРЗ от 1 846 лв. (944 евро)
- ✚ Смолян със СРЗ от 1 850 лв. (946 евро)
- ✚ Благоевград със СРЗ от 1 870 лв. (956 евро)

В тринадесет области отчетените заплати са между **70 и 80 процента** от средната работна заплата за страната:

- ✚ Хасково със СРЗ от 1 911лв. (977 евро)
- ✚ Монтана със СРЗ от 1 915 лв. (979 евро)
- ✚ Силистра със СРЗ от 1 946 лв. (995 евро)
- ✚ Добрич със СРЗ от 1 968 лв. (1006 евро)
- ✚ Кърджали със СРЗ от 1971 лв. (1008 евро)
- ✚ Сливен със СРЗ от 1 979 лв. (1012 евро)
- ✚ Ямбол със СРЗ от 2020 лв. (1033 евро)
- ✚ Пазарджик със СРЗ от 2038 лв.(1042 евро)
- ✚ Ловеч със СРЗ от 2 056 лв. (1 051 евро)
- ✚ Велико Търново със СРЗ от 2 079лв. (1 063 евро)
- ✚ Габрово със СРЗ от 2 095 лв. (1 071 евро)
- ✚ Перник със СРЗ от 2 101 лв. (1 074 евро)
- ✚ Разград със СРЗ от 2 122 лв. (1 085 евро)

В седем области са отчетени средни заплати между **80 и 90 процента** от средната работна заплата за страната:

- ✚ Шумен със СРЗ от 2 142 лв. (1 095 евро)
- ✚ Плевен със СРЗ от 2 144 лв. (1 096 евро)
- ✚ Търговище със СРЗ от 2 151 лв. (1 100 евро)
- ✚ Бургас със СРЗ от 2 183 лв. (1 116 евро)
- ✚ Русе със СРЗ от 2 224 лв. (1 137 евро)
- ✚ Стара Загора със СРЗ от 2 236 лв. (1 143 евро)
- ✚ Пловдив със СРЗ от 2 292 лв. (1 172 евро)

В три области средната заплата е между **90 и 100 процента** от средната работна заплата за страната:

- ✚ София със СРЗ от 2 441 лв. (1 248 евро)
- ✚ Враца със СРЗ от 2 458 лв. (1 257 евро)

✚ Варна със СРЗ от 2 460 лв. (1 258 евро)

В една област средната заплата е **по-висока** от средната за страната:

✚ София (столица) със СРЗ от 3 636 лв. (1 859 евро)

Най-голям ръст на средната заплата през четвърто тримесечие на 2025 г., в сравнение със същия период на 2024 г., се отчита в Силистра (16,7%), Търговище (16,0%) и Смолян (15,5%), най-малък в Добрич – 6,1%.

Информация за ръста на средните заплати по области през четвърто тримесечие на 2025 г. спрямо същия период на 2024 г.:

Добрич – 6,1%

Стара Загора – 7,3%

Монтана – 7,7%

Варна – 8,3%

Габрово – 8,7%

Ямбол – 9,1%

Пазарджик – 9,2%

Кърджали – 9,3%

Кюстендил – 9,8%

Враца – 10,0%

Пловдив – 10,5%

София (столица) – 10,6%

Сливен – 10,9%

Ловеч – 11,2%

Русе – 12,0%

Видин – 12,0%

Велико Търново – 12,1%

Перник – 12,8%

Плевен – 12,8%

Разград – 12,9%

Бургас – 13,0%

София – 13,2%

Хасково – 13,5%

Шумен – 13,7%

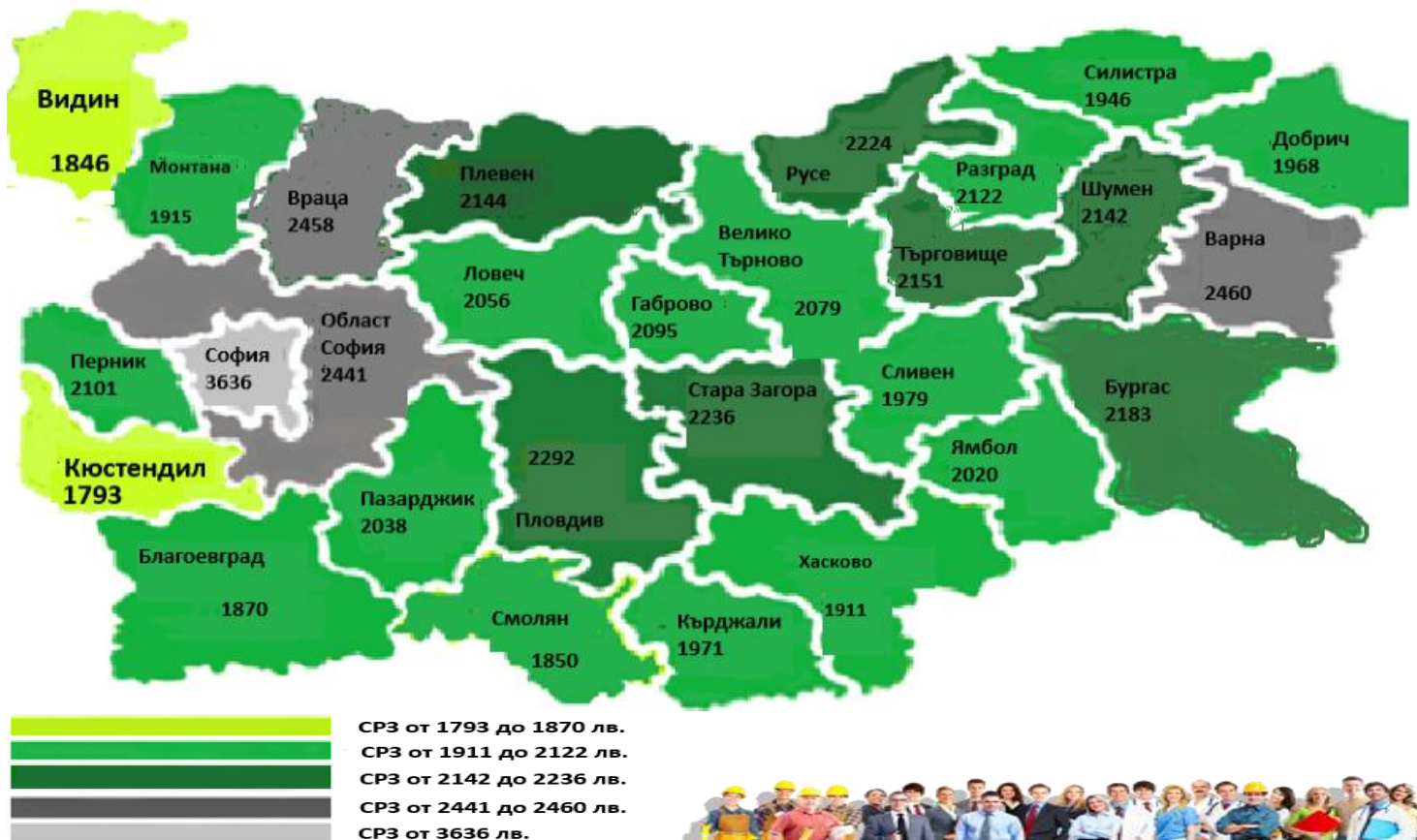
Благоевград – 14,7%

Смолян – 15,5%

Търговище – 16,0%

Силистра – 16,7%

Средна месечна работна заплата по области през четвърто тримесечие на 2025 г.



4. Действащи колективни трудови договори (КТД)/ Споразумения за държавния служител, наети лица, за които те са в сила и Договорена минимална работна заплата към 31 декември 2025 г. – предварителни данни на НИПА.

Към 31 декември 2025 г. действат 1 404 колективни трудови договори (КТД) на равнище на договаряне „предприятие“ (чл. 51а КТ) и споразумения за държавния служител в органите на изпълнителната власт. Действащите колективни трудови договори на отраслово и браншово равнище (чл. 51б КТ) са 16, а на общинско равнище на договаряне (чл. 51в КТ) – 52, в т.ч. 50 в дейност „Образование“ и 2 в дейност „Култура“.

Наетите работници и служители в предприятия с действащи КТД към 31.12.2025 г., както и наетите по трудово правоотношение и държавните служители в органи на изпълнителната власт в обхвата на КТД и споразумения за държавния служител (СДСл), са 15.1% от общо наетите по трудово и служебно правоотношение към края на м. декември по данни на НСИ. Най-голям е процентът на наетите в предприятия с действащи КТД в добивната промишленост – 79.3% и в енергийния сектор – 73.1%. В частния сектор действащите КТД са 164, от които 71 в национални и 93 в предприятия с чуждестранна собственост. Наетите работници и служители в предприятията с КТД от частния сектор са 99 386, съответно 34 962 в национални предприятия и 64 424 – в чуждестранни. В общественения сектор в обхвата на КТД и Споразумения за държавния служител са 255 337 души, от които в предприятия 170 605 лица, и в държавна администрация в обхват на КТД и СДСл – 84 732.

В 60.4% от действащите КТД в предприятия е договорена минимална работна заплата за предприятието, като в 25.8% от тях договореният размер е над действащата МРЗ за страната. В частния сектор действащите КТД с договорена МРЗ за предприятието съставляват 61%, като в 48% от тях е договорена по-висока МРЗ от тази за страната. В 60.6% от националните и 61.3% от чуждестранните предприятия от частния сектор е договорена МРЗ за предприятието. В 66.7% от чуждестранните предприятия в КТД договореният размер е над МРЗ за страната, а при националните предприятия този дял е 23.3%. Най-висок дял на КТД с договорена МРЗ за предприятието над МРЗ за страната се отчита в енергийния сектор - 83.3%, и в област Кюстендил и област Разград - 55.6%.

Към 31 декември 2025 г. с КТД в предприятия е договорен размер на минималната работна заплата за предприятието над МРЗ за страната от 690,82 €, или със 25.5% по-висок от действащата МРЗ за страната от 550,66 €. 694,84 € е средно договорената с КТД минимална работна заплата за предприятията в частния сектор, а 688,63 € – в обществения сектор. 642,43 € е договорената МРЗ за националните предприятия от частния сектор, а 707.72 € – в чуждестранните предприятия. Най-високата договорена с КТД минимална работна заплата за предприятието от 869,20 € се отчита във финансовия и застрахователния сектор. Най-високо е равнището на договорената МРЗ в област Перник – 797,18 €.

5. Икономическа активност и заетост на населението през четвърто тримесечие на 2025 г.

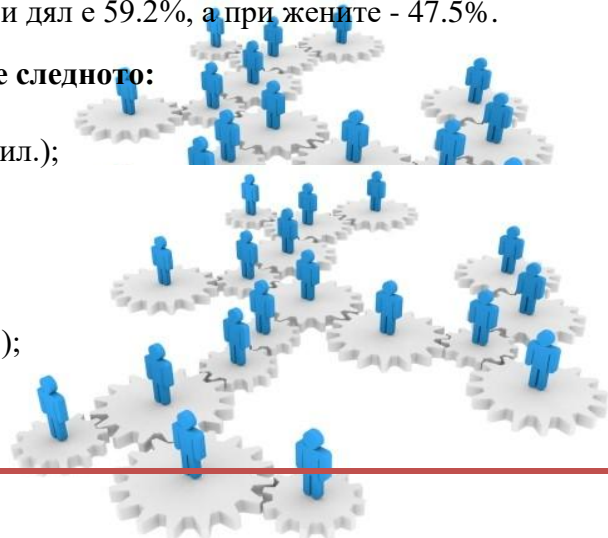
Общият брой на заетите лица през четвъртото тримесечие на 2025 г. е 2 919.5 хил., от които 1 546.5 хил. мъже и 1 373.0 хил. жени. В сравнение с четвърто тримесечие на 2024 г. броят на заетите лица на 15 и повече години намалява с 0,3%. Относителният дял на заетите от населението на възраст 15 и повече навършени години е 53.1%, като при мъжете този дял е 59.2%, а при жените - 47.5%.

Разпределението на заетите лица (по статус в заетостта) е следното:

- Работодатели – 5,9% (170,9 хил.);
- Самостоятелно заети (без наети лица) – 7,2% (209,3 хил.);
- Наети лица – 86,8% (2 532,8 хил.);
- Неплатени семейни работници – 0,2% (6,5 хил.).

По основни икономически сектори:

- Селско, горско и рибно стопанство – 4,3% (124,4 хил.);
- Индустрия – 26,6% (777,7 хил.);
- Услуги – 69,1% (2 017,3 хил.).



Обществен и частен сектор:

- Частен сектор – 73,7% (1 865,4 хил.);
- Обществен сектор – 26,3% (667,3 хил.).

Безработица

Безработните лица през четвъртото тримесечие на 2025 г. са 95.7 хил., от които 53.8 хил. (56.2%) са мъже и 41.9 хил. (43.8%) - жени. В сравнение с четвърто тримесечие на 2024 г. броят на безработните намалява с 21,0 хил., или с 18,0%. **Коефициентът на безработица** е 3,2%, или с 0,6 процентни пункта по-нисък в сравнение с четвърто тримесечие на 2024 година. Коефициентът на безработица е 3.2%, съответно 3.4% при мъжете и 3.0% при жените. От всички безработни 17.6% са с висше образование, 54.7% - със средно, и 27.7% - с основно или по-ниско образование. Коефициентите на безработица по степени на образование са съответно 1.4% за висше образование, 3.4% за средно образование и 11.8% за основно и по-ниско образование.

6. Доходи и разходи на домакинствата през четвърто тримесечие на 2025 г.

I. Доходи на домакинствата

1. Общ доход средно на домакинство

Общият доход на домакинствата през четвърто тримесечие на 2025 г. е **6 982.4 лв. (3570 евро)**, спрямо четвърто тримесечие на 2024 г. нараства с **4,1%**. Основен компонент на общия доход е брутният доход.

Брутният доход на домакинството е сумарна величина на всички регулярни доходи на домакинството и на неговите членове, получени от: труд, собственост, пенсии, обезщетения за безработни, социални добавки за деца, други обезщетения и помощи и регулярни трансфери от други домакинства. Тримесечният общ доход средно на лице от домакинство през четвърто тримесечие на 2025 г. е 3 687 лв. (1885 евро) и нараства с 9,4% спрямо същия период на 2024 г.

В структурата на общия доход с най-висок относителен дял е доходът от работна заплата (58.3%), следван от доходите от пенсии (29.6%) и от самостоятелна заетост (7.6%). Спрямо четвъртото тримесечие на 2024 г. относителният дял на дохода от работна заплата се увеличава с 3.9 процентни пункта, а от пенсии намалява с 0.6 процентни пункта.



Изменения на годишна база средно на домакинство през четвърто тримесечие на 2025 г.

- Доходът от работна заплата нараства със **17,1%**.
- Доходът от самостоятелна заетост нараства с **8,4%**.
- Доходът от собственост намалява с **68,8%**.
- Доходът от пенсии нараства със **7,0%**.
- Доходът от обезщетенията за безработни намалява с **30,5%**.

- Доходът от семейни добавки за деца намалява с **9,4%**.
- Доходът от други обезщетения и помощи намалява с **29,3%**.
- Доходът от регулярни трансфери от други домакинства намалява с **34,4%**.

2. Общ доход средно на лице през четвърто тримесечие на 2025 г.

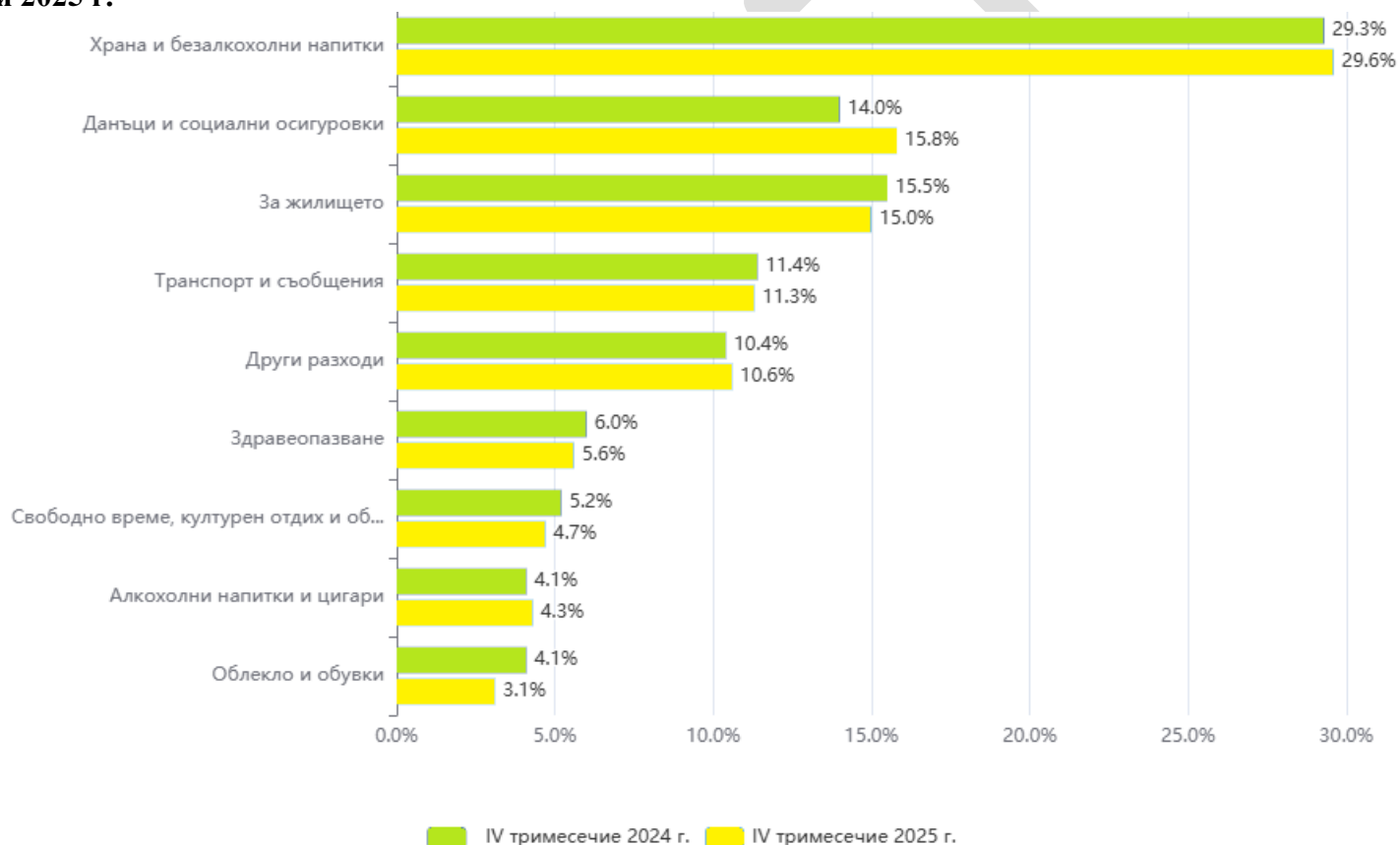
Общият доход средно на лице от домакинството през четвърто тримесечие на 2025 г. е **3 687 лв. (1885 евро)**, за една година нараства с 9,4%.

Изменения на годишна база средно на лице от домакинство през четвърто тримесечие на 2025 г.

- Доходът от работна заплата нараства със **17,1%**.
- Доходът от самостоятелна заетост нараства с **8,4%**.
- Доходът от собственост намалява с **67,3%**.
- Доходът от пенсии нараства със **7,0%**.
- Доходът от обезщетенията за безработни намалява с **30,5%**.
- Доходът от семейни добавки за деца намалява с **9,4%**.
- Доходът от други обезщетения и помощи намалява с **29,7%**.
- Доходът от регулярни трансфери от други домакинства намалява с **31,1%**.

През четвърто тримесечие на 2025 г. относителният дял на паричния доход на домакинствата в общия доход е 99,6%, а делът на дохода от натура – 0,4%.

Структура на общия доход на домакинствата в проценти за четвърто тримесечие на 2024 г. и 2025 г.



По данни на НСИ

II. Разходи на домакинствата

1. Общ разход средно на домакинство

Общият разход средно на домакинство през четвърто тримесечие на 2025 г. е **6 065 лв.** (3101 евро), спрямо четвърто тримесечие на 2024 г. се увеличава с **0,5%**. Основна част от разходите на домакинствата представлява потребителският общ разход, който формира **78,7%** от общия разход за четвърто тримесечие на 2025 г. Елементи на потребителския общ разход са разходите за храна, разходите за жилище, разходите за обзавеждане, разходи за транспорт, за здравеопазване, разходите за образование, за съобщения и други.

Ръстове на годишна база средно на домакинство през четвърто тримесечие на 2025 г.

- Разходите за храна и безалкохолни напитки нарастват с **1,7%**.

Информационен бюлетин № 76

- Разходите за алкохолни напитки и тютюневи изделия нарастват със **7,2%**.
- Разходите за облекло и обувки намаляват с **23,8%**.
- Разходите за жилища, вода, електроенергия и горива нарастват с **0,5%**.
- Разходите за жилищно обзавеждане и поддържане на дома намаляват с **9,4%**.
- Разходите за здравеопазване намаляват с **5,5%**.
- Разходите за транспорт намаляват с **4,6%**.
- Разходите за съобщения нарастват с **5,5%**.
- Разходите за данъци нарастват с **10,2%**.
- Разходите за социални осигуровки нарастват с **15,5%**.
- Разходите за свободно време, културен отдых и образование намаляват със **7,5%**.

2. Общ разход средно на лице от домакинство

Общият разход средно на лице от домакинство през четвърто тримесечие на 2025 г. е **3 203 лв.**, спрямо четвърто тримесечие на 2024 г. се увеличава с **5,6%**. Основна част от разходите на домакинствата представлява потребителският общ разход, който формира **78,7%** от общия разход за четвърто тримесечие на 2025 г. Елементи на потребителския общ разход са разходите за храна, разходите за жилище, разходите за обзавеждане, разходи за транспорт, за здравеопазване, разходите за образование, за съобщения и други.

Ръстове на годишна база средно на лице от домакинство през четвърто тримесечие на 2025 г.

- Разходите за храна нарастват с **6,8 %**.
- Разходите за алкохолни напитки и тютюневи изделия нарастват с **12,6%**.
- Разходите за облекло и обувки намаляват с **20,0%**.
- Разходите за жилища, вода, електроенергия и горива нарастват с **5,5%**.
- Разходите за жилищно обзавеждане и поддържане на дома намаляват с **4,8%**.
- Разходите за здравеопазване намаляват с **0,7%**.
- Разходите за транспорт нарастват с **0,2%**.
- Разходите за съобщения нарастват с **10,8%**.
- Разходите за свободно време, културен отдых и образование намаляват с **2,9%**.
- Разходите за данъци нарастват с **15,8%**.
- Разходите за социални осигуровки нарастват с **21,4%**.

III. Потребление на основни хранителни стоки средно на лице от домакинствата през четвърто тримесечие на 2024 г. и 2025 г.

Потребление на основни хранителни стоки	Четвърто тримесечие на 2024 г.	Четвърто тримесечие на 2025 г.
Хляб и тестени изделия - кг	17,4	16,8
Месо - кг	10,6	10,4
Месни произведения - кг	4,5	4,5
Мляко прясно - л	4,9	4,8
Мляко кисело - кг	6,9	6,8
Сирене - кг	2,8	2,7
Яйца - бр.	41	42
Олио - л	2,5	2,4
Плодове - кг	14,4	13,7
Зеленчуци - кг	17,2	17,3
Фасул, зрял - кг	1,0	1,0
Картофи - кг	6,7	6,8
Захар - кг	1,3	1,2

- Потреблението на хляб и тестени изделия намалява с **3,4%**.
- Потреблението на месо нараства с **1,9%**.
- Потреблението на месни произведения запазва нивото си.
- Потреблението на прясно мляко намалява с **2,0%**.
- Потреблението на кисело мляко намалява с **1,4%**.
- Потреблението на сирене намалява с **3,6%**.
- Потреблението на яйца нараства с **2,4%**
- Потреблението на олио намалява с **4,0%**.
- Потреблението на плодове нараства с **4,9%**.
- Потреблението на зеленчуци намалява с **0,6%**.
- Потреблението на картофи нараства с **1,5%**.
- Потребление на зрял фасул запазва нивото си.
- Потреблението на захар намалява със **7,7%**.



МАТРС