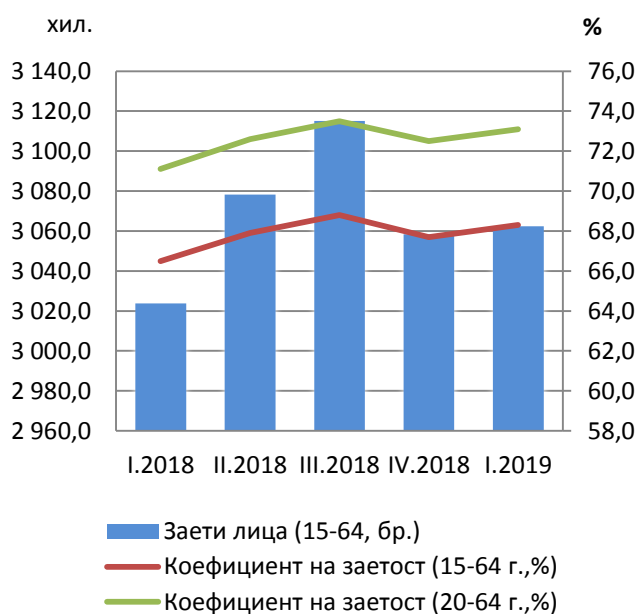


КРАТЪК АНАЛИЗ ЗА ПАЗАРА НА ТРУДА КЪМ ЮНИ 2019 Г.

По данни от Наблюдението на работната сила, провеждано от Националния статистически институт, през първото тримесечие на 2019 г. на годишна база заетостта нараства, а безработицата продължава да намалява. Според данните на Агенцията по заетостта регистрираните в бюрата по труда безработни през месец юни 2019 г. също намаляват на годишна и месечна база.

Фиг. 1 Заетост

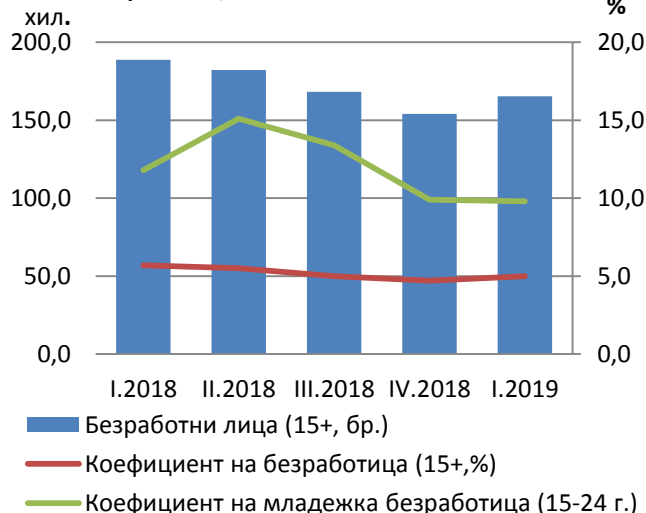


Заетост

През първото тримесечие на 2019 г. **заетите** на възраст 15 и повече навършени години нарастват с 48.5 хил. в сравнение с първото тримесечие на 2018 г. Броят им е 3147.8 хил., като спрямо четвъртото тримесечие на 2018 г. се отчита минимално намаление от 1.1 хил.

Коефициентът на заетост за населението на възраст 15-64 г. е 68,3%, като в сравнение с първото тримесечие на 2018 г. се увеличава с 1.8 процентни пункта (п.п.). Коефициентът на заетост за възрастовата група 20-64 г. е 73,1% - с 2 п.п. по-висок спрямо първото тримесечие на 2018 г. Сред икономическите дейности с най-голямо увеличение в броя на заетите на възраст 15 и повече навършени години през първото тримесечие на 2019 г. спрямо същия период на 2018 г. са „Държавно управление“ (с 15.3 хил.), „Хотелиерство и ресторантьорство“ (с 15 хил.) и „Създаване и разпространение на информация и творчески продукти; далекосъобщения“ (с 14.9 хил.).

Фиг. 2 Безработица



Безработица

Броят на безработните намалява с 23.4 хил. спрямо първото тримесечие на 2018 г. и достига 165.3 хил., което е най-ниската достигната стойност от 2003 г. Коефициентът на безработица е 5%, с 0,7 п.п. по-нисък спрямо първото тримесечие на 2018 г.

Продължават да намаляват на годишна база продължителната и младежката безработица.

През първото тримесечие на 2019 г. коефициентът на младежка безработица (15-24 г.) намалява с 2 п.п. до 9,8%, а коефициентът на продължителна безработица намалява с 0,4 п.п. до 2,6%. През разглеждания период на годишна база се наблюдава положителна тенденция на намаляване броя на безработните младежи (15-29 г.) – с 3.2 хил., както и броя на продължително безработните лица – с 11.3 хил.

Лица извън работната сила

През първото тримесечие на 2019 г. на годишна база се наблюдават положителни тенденции и при населението извън работната сила.

Неактивните лица, желаещи да работят, на възраст 15-64 г., са 134.4 хил., като в сравнение с първото тримесечие на 2018 г. броят им намалява значително (с 59.5 хил. лица). През разглеждания период **обезкуражените лица** на възраст 15-64 г. са 63.6 хил., като на годишна база намаляват съществено – с 28 хил. (30,6%).

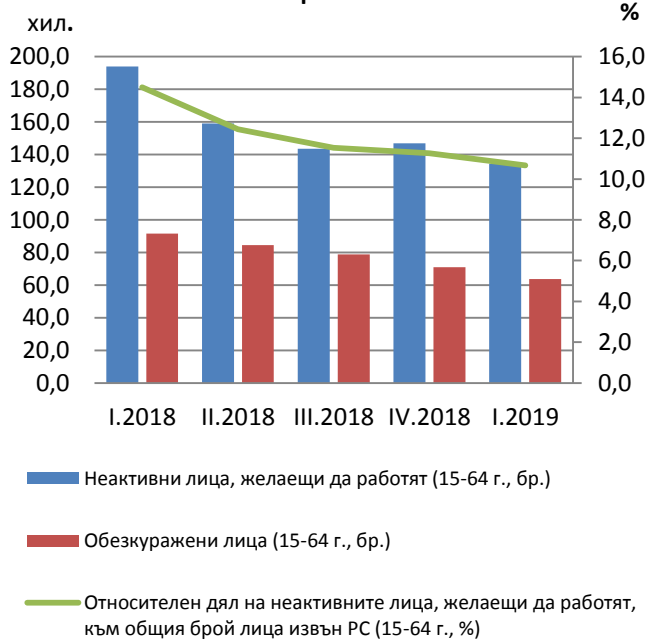
Относителният дял на неактивните лица на възраст 15-64 г., желаещи да работят, към общия брой лица извън работната сила (15-64 г.) намалява на годишна база с 3,8 п.п. до 10,7% през първото тримесечие на 2019 г.

Регистрирана безработица

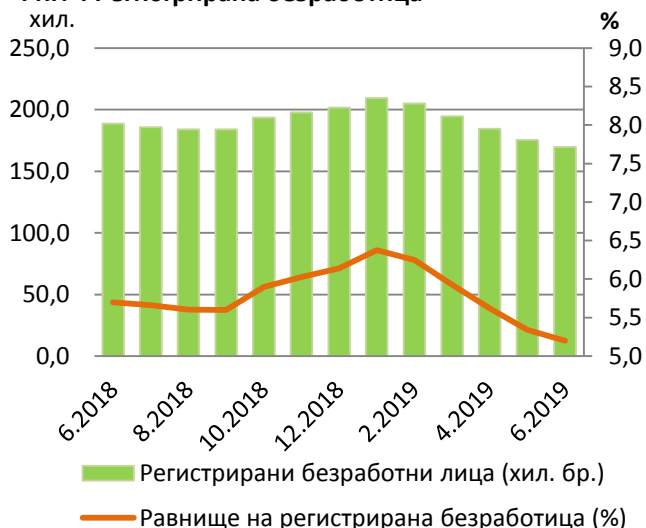
По данни на Агенция по заетостта (АЗ) през юни регистрираните в бюрата по труда безработни лица продължат да намаляват на годишна и месечна база. В края на месец юни 2019 г. броят им е 169 659. В сравнение с месец юни 2018 г. те намаляват с 18 917 лица, а в сравнение с май 2019 г. – с 5 740 лица.

Равнището на регистрирана безработица намалява с 0.5 п.п. спрямо юни 2018 г. и достига до 5,2% през юни 2019 г., а в сравнение с май 2019 г. стойността на показателя намалява с 0.1 п.п.

Фиг. 3 Население извън работната сила



Фиг. 4 Регистрирана безработица



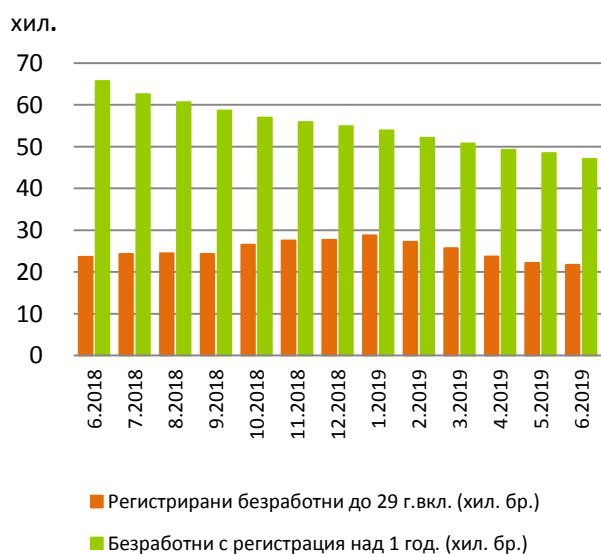
В 9 **области** равнището на регистрирана безработица е по-ниско от общото за страната, като най-ниско е в областите: София-град (1,7%), Варна (2,8%), Бургас (2,8%), Габрово (3,2%), а най-високо в областите: Видин (12,8%), Монтана (11,3%), Враца (11,2%) и Силистра (10%).

Неравнопоставени групи на пазара на труда

През юни 2019 г. безработните от всички наблюдавани групи в **неравностойно положение на пазара на труда** намаляват на годишна база: младежи до 24 г. (с 3,1%); младежи до 29 г. (със 7,9%); лица над 50 г. (с 9,4%); продължително безработни (с 28,3%); лица без квалификация (с 10,1%); лица с основно и по-ниско образование (с 10,7%), лица с увреждания (с 8,1%).

По данни на АЗ през юни 2019 г. на работа са постъпили общо 19 898 безработни, повечето от които (16 362 лица) са започнали работа на първичния пазар на труда. През първото полугодие на 2019 година броят на постъпилите на работа лица достига 123 410, по-голямата част от които (106 976 лица) са започнали работа на първичния пазар на труда.

Фиг. 5 Неравнопоставени групи на пазара на труда



ОСНОВНИ ПОКАЗАТЕЛИ ЗА ПАЗАРА НА ТРУДА

		2010	2011	2012	2013	2014	2015	2016	2017	2018	I - тр. 2019
Заети по данни на НСИ (Наблюдение на работната сила)											
Коефициент на икономическа активност 15 - 64 г.	%	66,7	65,9	67,1	68,4	69,0	69,3	68,7	71,3	71,5	71,9
Заети лица на 15 и повече навършени години	бр. хил.	3 075,3	2 965,2	2 934,0	2 934,9	2 981,4	3 031,9	3 016,8	3 150,3	3 152,7	3 147,8
Заети лица на 15-64 г.	бр. хил.	3 037,0	2 927,5	2 894,9	2 889,4	2 927,4	2 973,5	2 954,3	3 073,4	3 068,9	3 062,4
Заети младежи на 15-24 г.	бр. хил.	219,1	190,2	178,3	164,5	152,7	143,2	133,4	148,6	130,3	117,7
Заети младежи на 15-29 г.	бр. хил.	549,3	502,2	488,6	463,4	464,9	465,9	440,3	464,5	434,0	417,9
Коефициент на заетост (15-64 г.)	%	59,8	58,4	58,8	59,5	61,0	62,9	63,4	66,9	67,7	68,3
Коефициент на заетост (20-64 г.)	%	64,7	62,9	63,0	63,5	65,1	67,1	67,7	71,3	72,4	73,1
Коефициент на младежка заетост (15-24 г.)	%	24,3	22,1	21,9	21,2	20,7	20,3	19,8	22,9	20,7	19,0
Коефициент на младежка заетост (15-29 г.)	%	39,4	37,2	37,5	36,7	38,0	39,2	38,3	42,0	40,8	40,3
Безработни по данни на НСИ (НРС)											
Безработни лица - общо	бр. хил.	352,3	376,2	410,3	436,3	384,5	305,1	247,2	206,9	173,3	165,3
Безработни младежи (15-24 г.)	бр. хил.	61,5	63,5	69,7	65,1	47,6	39,6	27,7	22,1	18,9	12,8
Безработни младежи (15-29 г.)	бр. хил.	109,5	118,5	128,5	128,9	100,1	78,4	61,4	51	39,1	35,6
Брой продължително безработни (над 1 г.)	бр. хил.	162,7	210,0	226,6	250,3	232,5	187,0	146,1	113,8	101,6	87,5
Коефициент на безработица	%	10,3	11,3	12,3	12,9	11,4	9,1	7,6	6,2	5,2	5,0
Коефициент на младежка безработица (15-24 г.)	%	21,9	25,0	28,1	28,4	23,8	21,6	17,2	12,9	12,7	9,8
Коефициент на младежка безработица (15-29 г.)	%	16,6	19,1	20,8	21,8	17,7	14,4	12,2	9,9	8,3	7,8
Коефициент на продължителна безработица (над 1 г.)	%	4,7	6,3	6,8	7,4	6,9	5,6	4,5	3,4	3,1	2,6
Лица извън работната сила по данни на НСИ (НРС)											
Неактивни лица на възраст 15-64 г.	бр. хил.	1 691,8	1 707,6	1 619,7	1 536,5	1 486,9	1 450,6	1 459,2	1 317,7	1 291,4	1 260,3
Неактивни лица на възраст 15-64 г., желаещи да работят	бр. хил.	316,6	324,0	309,7	299,7	274,1	251,7	235,5	184,5	160,9	134,4
Обезкуражени лица на възраст 15-64 г.	бр. хил.	220,7	233,5	225,6	206,5	188,7	170,0	163,4	112,2	81,4	63,6
		2010	2011	2012	2013	2014	2015	2016	2017	2018	6,2019
Безработни по данни на Агенция по заетостта											
Безработни регистрирани в бюрата по труда	бр.	350 944	332 601	364 537	371 380	366 470	330 816	284 707	236 752	202 994	169 659
Равнище на регистрирана безработица	%	9,5	10,1	11,1	11,3	11,2	10,1	8,7	7,2	6,2	5,2
Регистрирани безработни младежи до 24 г.	бр.	30 168	29 797	35 839	35 286	28 745	21 578	14 736	12 920	10 023	8 510
Регистрирани безработни младежи до 29 г.	бр.	63 500	63 690	74 779	74 720	64 122	51 680	37 998	33 600	26 785	21 740
Безработни лица с регистрация в бюрата по труда над 1 г.	бр.	110 848	118 135	118 832	122 738	138 473	146 010	118 278	87 706	65 074	47 105
		2010	2011	2012	2013	2014	2015	2016	2017	2018	5,2019
Безработни по данни на Евростат *											
Равнище на безработица средно за ЕС-28	%	9,6	9,7	10,5	10,9	10,2	9,4	8,6	7,6	6,8	6,3
Равнище на безработица за България	%	10,2	11,3	12,3	12,9	11,4	9,2	7,6	6,2	5,2	4,5
Равнище на младежка безработица (15-24г.) средно за ЕС-28	%	20,9	21,4	22,9	23,5	22,2	20,3	18,7	16,8	15,2	14,3
Равнище на младежка безработица (15-24г.) за България	%	23,2	25,0	28,1	28,6	23,8	21,6	17,2	12,9	12,7	11,1

*Данните са сезонно изгладени.