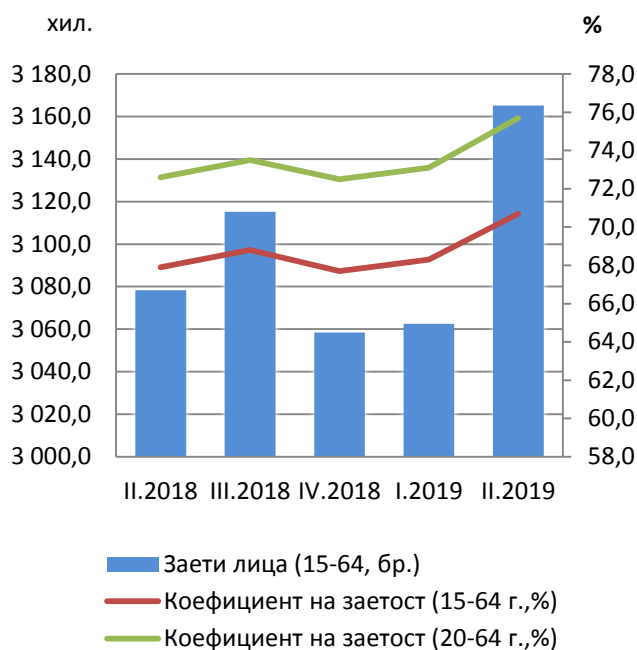


КРАТЪК АНАЛИЗ ЗА ПАЗАРА НА ТРУДА КЪМ ЮЛИ 2019 Г.

По данни от Наблюдението на работната сила, провеждано от Националния статистически институт, през второто тримесечие на 2019 г. на годишна база заетостта нараства, а безработицата продължава да намалява. Според данните на Агенцията по заетостта регистрираните в бюрата по труда безработни през месец юли 2019 г. също намаляват на годишна база.

Фиг. 1 Заетост

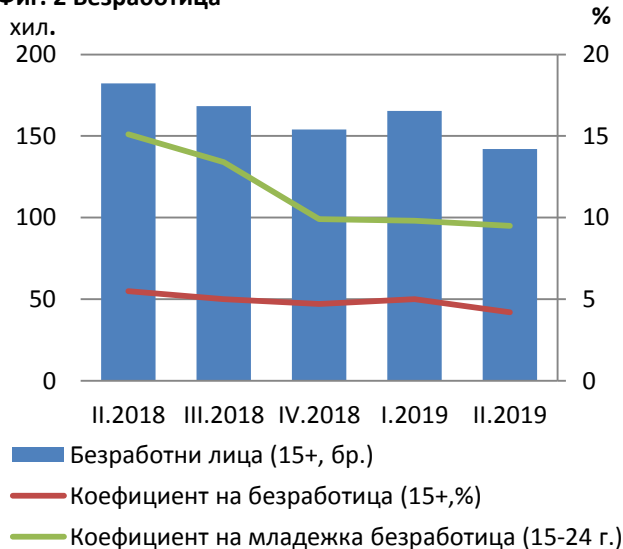


Заетост

През второто тримесечие на 2019 г. **заетите** на възраст 15 и повече навършени години нарастват със 105.7 хил. в сравнение с второто тримесечие на 2018 г. Броят им е 3262.8 хил., като спрямо първото тримесечие на 2019 г. се отчита увеличение от 115 хил.

Коефициентът на заетост за населението на възраст 15-64 г. е 70.7%, като в сравнение с второто тримесечие на 2018 г. се увеличава с 2.8 процентни пункта (п.п.). Коефициентът на заетост за възрастовата група 20-64 г. е 75.7% - с 3.1 п.п. по-висок спрямо второто тримесечие на 2018 г. Сред икономическите дейности с най-голямо увеличение в броя на заетите на възраст 15 и повече навършени години през второто тримесечие на 2019 г. спрямо същия период на 2018 г. са „Хотелиерство и ресторантьорство“ (с 24.1 хил.), „Преработваща промишленост“ (с 18.3 хил.) и „Държавно управление“ (с 12.6 хил.).

Фиг. 2 Безработица



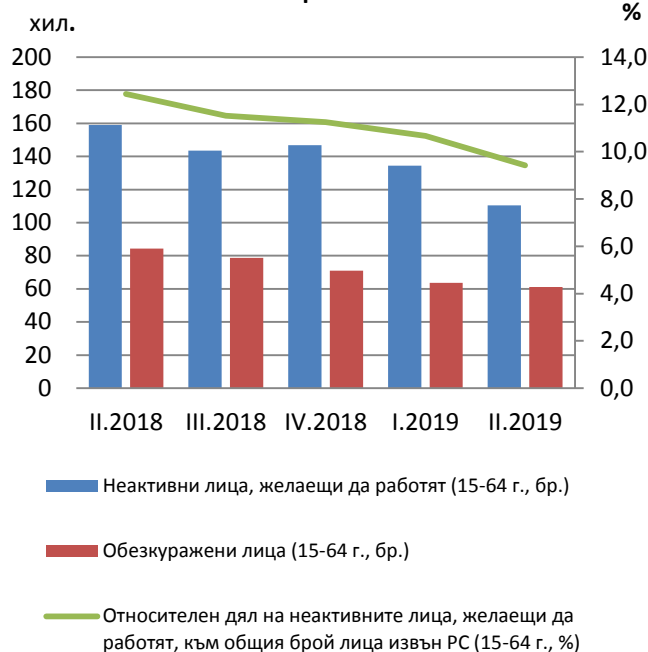
Безработица

Броят на безработните намалява с 40.2 хил. спрямо второто тримесечие на 2018 г. и достига 142 хил., което е най-ниската достигната стойност от 2003 г. Коефициентът на безработица е 4.2%, с 1.3 п.п. по-нисък спрямо второто тримесечие на 2018 г.

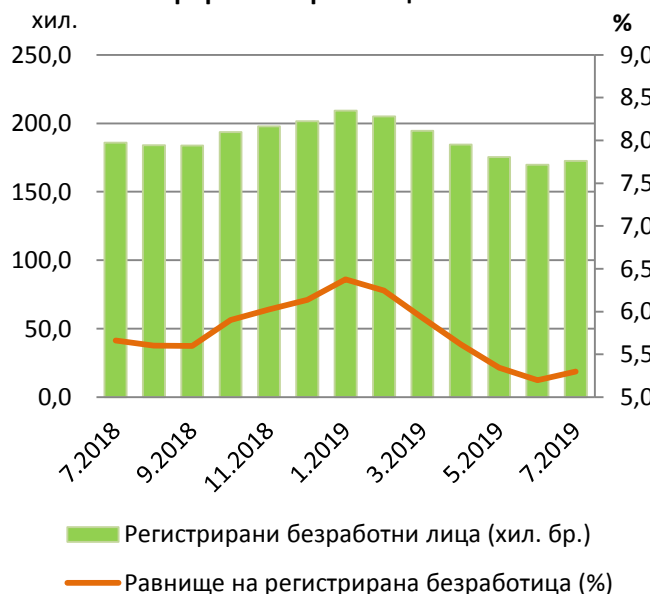
Продължават да намаляват на годишна база продължителната и младежката безработица.

През второто тримесечие на 2019 г. коефициентът на младежка безработица (15-

Фиг. 3 Население извън работната сила



Фиг. 4 Регистрирана безработица



24 г.) намалява с 5.6 п.п. до 9.5%, а коефициентът на продължителна безработица намалява с 0.7 п.п. до 2.5%. През разглеждания период на годишна база се наблюдава положителна тенденция на намаляване броя на безработните младежи (15-29 г.) – с 11.7 хил., както и броя на продължително безработните лица – с 21.9 хил.

Лица извън работната сила

През второто тримесечие на 2019 г. на годишна база се наблюдават положителни тенденции и при населението извън работната сила.

Неактивните лица, желаещи да работят, на възраст 15-64 г., са 113.4 хил., като в сравнение с второто тримесечие на 2018 г. броят им намалява значително (с 45.7 хил. лица). През разглеждания период **обезкуражените лица** на възраст 15-64 г. са 61.2 хил., като на годишна база намаляват съществено – с 23.2 хил. (27.5%).

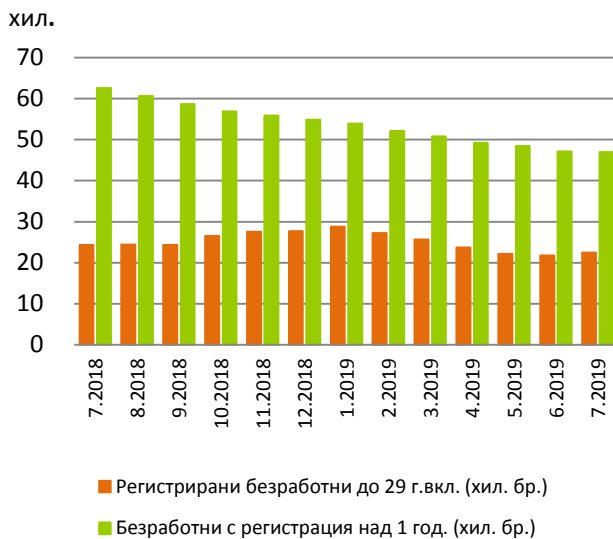
Относителният дял на неактивните лица на възраст 15-64 г., желаещи да работят, към общият брой лица извън работната сила (15-64 г.) намалява на годишна база с 3 п.п до 9.4% през второто тримесечие на 2019 г.

Регистрирана безработица

По данни на Агенция по заетостта (АЗ) през юли регистрираните в бюрата по труда безработни лица продължат да намаляват на годишна база. В края на месец юли 2019 г. броят им е 172 643. В сравнение с месец юли 2018 г. те намаляват с 13 191 лица, а в сравнение с юни 2019 г. се наблюдава увеличение от 2 984 лица. **Равнището на регистрирана безработица** намалява с 0.4 п.п. спрямо юли 2018 г. и достига до 5.3% през юли 2019 г., а в сравнение с юни 2019 г. стойността на показателя нараства с 0.1 п.п.

В 10 **области** равнището на регистрирана безработица е по-ниско от общото за страната, като най-ниско е в областите: София-град (1.8%), Варна (2,8%), Бургас (2,8%), Габрово (3,2%), а най-високо в областите: Видин (13%), Враца (11.5%), Монтана (11.4%) и Силистра (10%).

Фиг. 5 Неравнопоставени групи на пазара на труда



Неравнопоставени групи на пазара на труда

През юли 2019 г. безработните от всички наблюдавани групи в **неравностойно положение на пазара на труда** намаляват на годишна база: младежи до 24 г. (с 2.2%); младежи до 29 г. (със 7.5%); лица над 50 г. (с 5.7%); продължително безработни (с 24.9%); лица без квалификация (със 7.1%); лица с основно и по-ниско образование (със 7.6%), лица с увреждания (с 3.4%).

По данни на АЗ през юли 2019 г. на работа са постъпили общо 15 226 безработни, повечето от които (14 011 лица) са започнали работа на първичния пазар на труда. От началото на 2019 година броят на постъпилите на работа лица достига 138 636, по-голямата част от които (120 987 лица) са започнали работа на първичния пазар на труда.

ОСНОВНИ ПОКАЗАТЕЛИ ЗА ПАЗАРА НА ТРУДА

		2010	2011	2012	2013	2014	2015	2016	2017	2018	II - тр. 2019
Заети по данни на НСИ (Наблюдение на работната сила)											
Коефициент на икономическа активност 15 - 64 г.	%	66,7	65,9	67,1	68,4	69,0	69,3	68,7	71,3	71,5	73,8
Заети лица на 15 и повече навършени години	бр. хил.	3 075,3	2 965,2	2 934,0	2 934,9	2 981,4	3 031,9	3 016,8	3 150,3	3 152,7	3 262,8
Заети лица на 15-64 г.	бр. хил.	3 037,0	2 927,5	2 894,9	2 889,4	2 927,4	2 973,5	2 954,3	3 073,4	3 068,9	3 165,1
Заети младежи на 15-24 г.	бр. хил.	219,1	190,2	178,3	164,5	152,7	143,2	133,4	148,6	130,3	130,9
Заети младежи на 15-29 г.	бр. хил.	549,3	502,2	488,6	463,4	464,9	465,9	440,3	464,5	434,0	440,5
Коефициент на заетост (15-64 г.)	%	59,8	58,4	58,8	59,5	61,0	62,9	63,4	66,9	67,7	70,7
Коефициент на заетост (20-64 г.)	%	64,7	62,9	63,0	63,5	65,1	67,1	67,7	71,3	72,4	75,7
Коефициент на младежка заетост (15-24 г.)	%	24,3	22,1	21,9	21,2	20,7	20,3	19,8	22,9	20,7	21,2
Коефициент на младежка заетост (15-29 г.)	%	39,4	37,2	37,5	36,7	38,0	39,2	38,3	42,0	40,8	42,8
Безработни по данни на НСИ (НРС)											
Безработни лица - общо	бр. хил.	352,3	376,2	410,3	436,3	384,5	305,1	247,2	206,9	173,3	142,0
Безработни младежи (15-24 г.)	бр. хил.	61,5	63,5	69,7	65,1	47,6	39,6	27,7	22,1	18,9	13,7
Безработни младежи (15-29 г.)	бр. хил.	109,5	118,5	128,5	128,9	100,1	78,4	61,4	51	39,1	32,6
Брой продължително безработни (над 1 г.)	бр. хил.	162,7	210,0	226,6	250,3	232,5	187,0	146,1	113,8	101,6	84,5
Коефициент на безработица	%	10,3	11,3	12,3	12,9	11,4	9,1	7,6	6,2	5,2	4,2
Коефициент на младежка безработица (15-24 г.)	%	21,9	25,0	28,1	28,4	23,8	21,6	17,2	12,9	12,7	9,5
Коефициент на младежка безработица (15-29 г.)	%	16,6	19,1	20,8	21,8	17,7	14,4	12,2	9,9	8,3	6,9
Коефициент на продължителна безработица (над 1 г.)	%	4,7	6,3	6,8	7,4	6,9	5,6	4,5	3,4	3,1	2,5
Лица извън работната сила по данни на НСИ (НРС)											
Неактивни лица на възраст 15-64 г.	бр. хил.	1 691,8	1 707,6	1 619,7	1 536,5	1 486,9	1 450,6	1 459,2	1 317,7	1 291,4	1 173,1
Неактивни лица на възраст 15-64 г., желаещи да работят	бр. хил.	316,6	324,0	309,7	299,7	274,1	251,7	235,5	184,5	160,9	113,4
Обезкуражени лица на възраст 15-64 г.	бр. хил.	220,7	233,5	225,6	206,5	188,7	170,0	163,4	112,2	81,4	61,2
		2010	2011	2012	2013	2014	2015	2016	2017	2018	7,2019
Безработни по данни на Агенция по заетостта											
Безработни регистрирани в бюрата по труда	бр.	350 944	332 601	364 537	371 380	366 470	330 816	284 707	236 752	202 994	172 643
Равнище на регистрирана безработица	%	9,5	10,1	11,1	11,3	11,2	10,1	8,7	7,2	6,2	5,3
Регистрирани безработни младежи до 24 г.	бр.	30 168	29 797	35 839	35 286	28 745	21 578	14 736	12 920	10 023	8 969
Регистрирани безработни младежи до 29 г.	бр.	63 500	63 690	74 779	74 720	64 122	51 680	37 998	33 600	26 785	22 488
Безработни лица с регистрация в бюрата по труда над 1 г.	бр.	110 848	118 135	118 832	122 738	138 473	146 010	118 278	87 706	65 074	46 985
		2010	2011	2012	2013	2014	2015	2016	2017	2018	6,2019
Безработица по данни на Евростат *											
Равнище на безработица средно за ЕС-28	%	9,6	9,7	10,5	10,9	10,2	9,4	8,6	7,6	6,8	6,3
Равнище на безработица за България	%	10,2	11,3	12,3	12,9	11,4	9,2	7,6	6,2	5,2	4,4
Равнище на младежка безработица (15-24г.) средно за ЕС-28	%	20,9	21,4	22,9	23,5	22,2	20,3	18,7	16,8	15,2	14,1
Равнище на младежка безработица (15-24г.) за България	%	23,2	25,0	28,1	28,6	23,8	21,6	17,2	12,9	12,7	12,0

*Данните са сезонно изгладени.